

جمهورية العراق

وزارة التخطيط

الجهاز المركزي للإحصاء

مديرية الإحصاء الاجتماعي والتربوي

وزارة التعليم العالي والبحث العلمي
دائرة الدراسات والتخطيط والمتابعة
قسم الإحصاء



خريجو التعليم العالي في العراق

للعام الدراسي 2015/2014

المحتويات

الموضوع	رقم الجدول	رقم الصفحة
مقدمة	.	1
منهجية العمل	.	1
مؤشرات تحليلية	.	1
عدد الطلبة المتخرجين في الجامعات كافة والجامعات التقنية والكليات الاهلية في الدراسات الجامعية الاولية موزعين حسب الجامعة والجنس للعام الدراسي 2015/2014	1	5
مؤشرات رئيسة لخريجي التعليم العالي في العراق خلال الفترة (2011/2010 - 2015/2014)	2	7
القسم الأول - الدراسات الأولية - جداول تجميعية	.	8
عدد الطلبة المتخرجين في الجامعات كافة والكليات الاهلية موزعين حسب الجامعة والجنسية والجنس للعام الدراسي 2015/2014	3	9
جامعة بغداد	.	12
عدد الطلبة المتخرجين من الدراسات الاولية في جامعة بغداد موزعين حسب الكلية والجنسية والجنس للعام الدراسي 2015/2014	4	13
عدد الطلبة المتخرجين من الدراسات الأولية في جامعة بغداد موزعين حسب الكلية والقسم والفرع والجنسية والجنس للعام الدراسي 2015/2014	5	15
الدراسي 2015/2014	.	24
الجامعة المستنصرية	.	24
عدد الطلبة المتخرجين من الدراسات الاولية في الجامعة المستنصرية موزعين حسب الكلية والجنسية والجنس للعام الدراسي 2015/2014	6	25
عدد الطلبة المتخرجين من الدراسات الأولية في الجامعة المستنصرية موزعين حسب الكلية والقسم والفرع والجنسية والجنس للعام الدراسي 2015/2014	7	26
والجنس للعام الدراسي 2015/2014	.	32
الجامعة التكنولوجية	.	32
عدد الطلبة المتخرجين من الدراسات الاولية في الجامعة التكنولوجية موزعين حسب الكلية والجنسية والجنس للعام الدراسي 2015/2014	8	33
عدد الطلبة المتخرجين من الدراسات الأولية في الجامعة التكنولوجية موزعين حسب الكلية والقسم والفرع والجنسية والجنس للعام الدراسي 2015/2014	9	35
جامعة النهريين	.	38
عدد الطلبة المتخرجين من الدراسات الأولية في جامعة النهريين موزعين حسب الكلية والجنسية والجنس للعام الدراسي 2015/2014	10	39
عدد الطلبة المتخرجين من الدراسات الأولية في جامعة النهريين موزعين حسب الكلية والقسم والفرع والجنسية والجنس للعام الدراسي 2015/2014	11	40
الدراسي 2015/2014	.	42
الجامعة العراقية	.	42
عدد الطلبة المتخرجين من الدراسات الأولية في الجامعة العراقية موزعين حسب الكلية والجنسية والجنس للعام الدراسي 2015/2014	12	43
عدد الطلبة المتخرجين من الدراسات الأولية في الجامعة العراقية موزعين حسب الكلية والقسم والفرع والجنسية والجنس للعام الدراسي 2015/2014	13	44
الدراسي 2015/2014	.	44

الموضوع	رقم الجدول	رقم الصفحة
جامعة البصرة	.	47
عدد الطلبة المتخرجين من الدراسات الأولية في جامعة البصرة موزعين حسب الكلية والجنسية والجنس للعام الدراسي 2015/2014	14	48
عدد الطلبة المتخرجين من الدراسات الأولية في جامعة البصرة موزعين حسب الكلية والقسم والفرع والجنسية والجنس للعام الدراسي 2015/2014	15	49
جامعة الكوفة	.	53
عدد الطلبة المتخرجين من الدراسات الأولية في جامعة الكوفة موزعين حسب الكلية والجنسية والجنس للعام الدراسي 2014/2013	16	54
عدد الطلبة المتخرجين من الدراسات الأولية في جامعة الكوفة موزعين حسب الكلية والقسم والفرع والجنسية والجنس للعام الدراسي 2015/2014	17	56
جامعة تكريت	.	60
عدد الطلبة المتخرجين من الدراسات الأولية في جامعة تكريت موزعين حسب الكلية والجنسية والجنس للعام الدراسي 2014/2013	18	61
عدد الطلبة المتخرجين من الدراسات الأولية في جامعة تكريت موزعين حسب الكلية والقسم والفرع والجنسية والجنس للعام الدراسي 2015/2014	19	62
جامعة سامراء	.	66
عدد الطلبة المتخرجين من الدراسات الأولية في جامعة سامراء موزعين حسب الكلية والجنسية والجنس للعام الدراسي 2015/2014	20	67
عدد الطلبة المتخرجين من الدراسات الأولية في جامعة سامراء موزعين حسب الكلية والقسم والفرع والجنسية والجنس للعام الدراسي 2015/2014	21	68
جامعة القادسية	.	69
عدد الطلبة المتخرجين من الدراسات الأولية في جامعة القادسية موزعين حسب الكلية والجنسية والجنس للعام الدراسي 2015/2014	22	70
عدد الطلبة المتخرجين من الدراسات الأولية في جامعة القادسية موزعين حسب الكلية والقسم والفرع والجنسية والجنس للعام الدراسي 2015/2014	23	71
جامعة الانبار	.	74
عدد الطلبة المتخرجين من الدراسات الأولية في جامعة الانبار موزعين حسب الكلية والجنسية والجنس للعام الدراسي 2015/2014	24	75
عدد الطلبة المتخرجين من الدراسات الأولية في جامعة الانبار موزعين حسب الكلية والقسم والفرع والجنسية والجنس للعام الدراسي 2015/2014	25	76

الموضوع	رقم الجدول	رقم الصفحة
جامعة الفلوجة	.	79
عدد الطلبة المتخرجين من الدراسات الأولية في جامعة الفلوجة موزعين حسب الكلية والجنسية والجنس للعام الدراسي 2015/2014	26	80
عدد الطلبة المتخرجين من الدراسات الأولية في جامعة الفلوجة موزعين حسب الكلية والقسم والفرع والجنسية والجنس للعام الدراسي 2015/2014	27	81
جامعة بابل	.	82
عدد الطلبة المتخرجين من الدراسات الأولية في جامعة بابل موزعين حسب الكلية والجنسية والجنس للعام الدراسي 2015/2014	28	83
عدد الطلبة المتخرجين من الدراسات الأولية في جامعة بابل موزعين حسب الكلية والقسم والفرع والجنسية والجنس للعام الدراسي 2015/2014	29	85
جامعة القاسم الخضراء	.	89
عدد الطلبة المتخرجين من الدراسات الأولية في جامعة القاسم الخضراء موزعين حسب الكلية والجنسية والجنس للعام الدراسي 2015/2014	30	90
عدد الطلبة المتخرجين من الدراسات الأولية في جامعة قاسم الخضراء موزعين حسب الكلية والقسم والفرع والجنسية والجنس للعام الدراسي 2015/2014	31	91
جامعة ديالى	.	92
عدد الطلبة المتخرجين من الدراسات الأولية في جامعة ديالى موزعين حسب الكلية والجنسية والجنس للعام الدراسي 2015/2014	32	93
عدد الطلبة المتخرجين من الدراسات الأولية في جامعة ديالى موزعين حسب الكلية والقسم والفرع والجنسية والجنس للعام الدراسي 2015/2014	33	94
جامعة كربلاء	.	97
عدد الطلبة المتخرجين من الدراسات الأولية في جامعة كربلاء موزعين حسب الكلية والجنسية والجنس للعام الدراسي 2015/2014	34	98
عدد الطلبة المتخرجين من الدراسات الأولية في جامعة كربلاء موزعين حسب الكلية والقسم والفرع والجنسية والجنس للعام الدراسي 2015/2014	35	99
جامعة ذي قار	.	102
عدد الطلبة المتخرجين من الدراسات الأولية في جامعة ذي قار موزعين حسب الكلية والجنس والجنسية للعام الدراسي 2015/2014	36	103
عدد الطلبة المتخرجين من الدراسات الأولية في جامعة ذي قار موزعين حسب الكلية والقسم والفرع والجنسية والجنس للعام الدراسي 2015/2014	37	104
جامعة سومر	.	106
عدد الطلبة المتخرجين من الدراسات الأولية في جامعة سومر موزعين حسب الكلية والجنسية والجنس للعام الدراسي 2015/2014	38	107

الموضوع	رقم الجدول	رقم الصفحة
عدد الطلبة المتخرجين من الدراسات الأولية في جامعة سومر موزعين حسب الكلية والقسم والفرع والجنسية والجنس للعام الدراسي 2015/2014	39	108
جامعة كركوك	.	109
عدد الطلبة المتخرجين من الدراسات الأولية في جامعة كركوك موزعين حسب الكلية والجنسية والجنس للعام الدراسي 2015/2014	40	110
عدد الطلبة المتخرجين من الدراسات الأولية في جامعة كركوك موزعين حسب الكلية والقسم والفرع والجنسية والجنس للعام الدراسي 2015/2014	41	111
جامعة واسط	.	113
عدد الطلبة المتخرجين من الدراسات الأولية في جامعة واسط موزعين حسب الكلية والجنسية والجنس للعام الدراسي 2015 / 2014	42	114
عدد الطلبة المتخرجين من الدراسات الأولية في جامعة واسط موزعين حسب الكلية والقسم والفرع والجنسية والجنس للعام الدراسي 2015/2014	43	115
جامعة ميسان	.	117
عدد الطلبة المتخرجين من الدراسات الأولية في جامعة ميسان موزعين حسب الكلية والجنسية والجنس للعام الدراسي 2015/2014	44	118
عدد الطلبة المتخرجين من الدراسات الأولية في جامعة ميسان موزعين حسب الكلية والقسم والفرع والجنسية والجنس للعام الدراسي 2015/2014	45	119
جامعة المثنى	.	120
عدد الطلبة المتخرجين من الدراسات الأولية في جامعة المثنى موزعين حسب الكلية والجنسية والجنس للعام الدراسي 2015/2014	46	121
عدد الطلبة المتخرجين من الدراسات الأولية في جامعة المثنى موزعين حسب الكلية والقسم والفرع والجنسية والجنس للعام الدراسي 2015/2014	47	122
الجامعة التقنية في المنطقة الشمالية	.	124
عدد الطلبة المتخرجين من الدراسات الأولية في الجامعة التقنية في المنطقة الشمالية موزعين حسب الكلية (المعهد) والجنسية والجنس للعام الدراسي 2015/2014	48	125
عدد الطلبة المتخرجين من الدراسات الأولية في الجامعة التقنية في المنطقة الشمالية موزعين حسب الكلية (المعهد) والقسم والفرع والجنسية والجنس للعام الدراسي 2015/2014	49	126
الجامعة التقنية في المنطقة الوسطى	.	129
عدد الطلبة المتخرجين من الدراسات الأولية في الجامعة التقنية في المنطقة الوسطى موزعين حسب الكلية (المعهد) والجنسية والجنس للعام الدراسي 2015/2014	50	130
عدد الطلبة المتخرجين من الدراسات الأولية في الجامعة التقنية في المنطقة الوسطى موزعين حسب الكلية (المعهد) والقسم والفرع والجنسية والجنس للعام الدراسي 2015/2014	51	131
الجامعة التقنية في منطقة الفرات الاوسط	.	137
عدد الطلبة المتخرجين من الدراسات الأولية في الجامعة التقنية في منطقة الفرات الاوسط موزعين حسب الكلية(المعهد) والجنسية والجنس للعام الدراسي 2015/2014	52	138

الموضوع	رقم الجدول	رقم الصفحة
عدد الطلبة المتخرجين من الدراسات الأولية في الجامعة التقنية في منطقة الفرات الاوسط موزعين حسب الكلية (المعهد) والقسم والفرع والجنسية والجنس للعام الدراسي 2015/2014	53	139
الجامعة التقنية في المنطقة الجنوبية	.	144
عدد الطلبة المتخرجين من الدراسات الأولية في الجامعة التقنية في المنطقة الجنوبية موزعين حسب الكلية (المعهد) والجنسية والجنس للعام الدراسي 2015/2014	54	145
عدد الطلبة المتخرجين من الدراسات الأولية في الجامعة التقنية في المنطقة الجنوبية موزعين حسب الكلية (المعهد) والقسم والفرع والجنسية والجنس للعام الدراسي 2015/2014	55	146
الكليات الاهلية	.	149
عدد الطلبة المتخرجين من الدراسات الأولية في الكليات الاهلية موزعين حسب الكلية والجنسية والجنس للعام الدراسي 2015 /2014	56	150
عدد الطلبة المتخرجين من الدراسات الأولية في الكليات الاهلية موزعين حسب الكلية والقسم والفرع والجنسية والجنس للعام الدراسي 2015/2014	57	152
القسم الثاني - الدراسات العليا - جداول تجميعية	.	156
عدد الطلبة المتخرجين من الدراسات العليا في جامعات العراق كافة والهيئات العراقية موزعين حسب الجامعة والشهادة والجنس للعام الدراسي 2015/2014	58	166
عدد الطلبة المتخرجين من الدراسات العليا في الجامعات كافة والهيئات العراقية موزعين حسب الجامعة والجنسية والجنس للعام الدراسي 2015/2014	59	167
جامعة بغداد	.	168
عدد الطلبة العراقيين المتخرجين من الدراسات العليا في جامعة بغداد موزعين حسب الكلية والشهادة والجنس للعام الدراسي 2015/2014	60	169
عدد الطلبة العراقيين المتخرجين من الدراسات العليا في جامعة بغداد موزعين حسب الكلية والقسم والاختصاص والشهادة والجنس للعام الدراسي 2015/2014	61	170
الجامعة المستنصرية	.	178
عدد الطلبة العراقيين المتخرجين من الدراسات العليا في الجامعة المستنصرية موزعين حسب الكلية والشهادة والجنس للعام الدراسي 2015/2014	62	179
عدد الطلبة العرب المتخرجين من الدراسات العليا في الجامعة المستنصرية موزعين حسب الكلية والشهادة والجنس للعام الدراسي 2015/2014	63	180
عدد الطلبة العراقيين المتخرجين من الدراسات العليا في الجامعة المستنصرية موزعين حسب الكلية والقسم والاختصاص والشهادة والجنس للعام الدراسي 2015/2014	64	181
عدد الطلبة العرب المتخرجين من الدراسات العليا في الجامعة المستنصرية موزعين حسب الكلية والقسم والاختصاص والشهادة والجنس للعام الدراسي 2015/2014	65	185
الجامعة التكنولوجية	.	186
عدد الطلبة العراقيين المتخرجين من الدراسات العليا في الجامعة التكنولوجية موزعين حسب القسم والشهادة والجنس للعام الدراسي 2015/2014	66	187

الموضوع	رقم الجدول	رقم الصفحة
عدد الطلبة العراقيين المتخرجين من الدراسات العليا في الجامعة التكنولوجية موزعين حسب الكلية والقسم والاختصاص والشهادة والجنس للعام الدراسي 2015/2014	67	188
جامعة النهريين	.	190
عدد الطلبة العراقيين المتخرجين من الدراسات العليا في جامعة النهريين موزعين حسب الكلية والشهادة والجنس للعام الدراسي 2015/2014	68	191
عدد الطلبة العراقيين المتخرجين من الدراسات العليا في جامعة النهريين موزعين حسب الكلية والقسم والاختصاص والشهادة والجنس للعام الدراسي 2015/2014	69	192
الجامعة العراقية	.	194
عدد الطلبة العراقيين المتخرجين من الدراسات العليا في الجامعة العراقية موزعين حسب الكلية والشهادة والجنس للعام الدراسي 2015/2014	70	195
عدد الطلبة العراقيين المتخرجين من الدراسات العليا في الجامعة العراقية موزعين حسب الكلية والقسم والاختصاص والشهادة والجنس للعام الدراسي 2015/2014	71	196
المجلس العراقي للاختصاصات الطبية	.	197
عدد الطلبة المتخرجين من الدراسات العليا في المجلس العراقي للاختصاصات الطبية موزعين حسب الكلية والشهادة والجنس للعام الدراسي 2015/2014	72	198
عدد الطلبة العراقيين المتخرجين من الدراسات العليا في المجلس العراقي للاختصاصات الطبية موزعين حسب الكلية والقسم والاختصاص والشهادة والجنس للعام الدراسي 2015/2014	73	199
جامعة تكنولوجيا المعلومات والاتصالات	.	201
عدد الطلبة العراقيين المتخرجين من الدراسات العليا في جامعة تكنولوجيا المعلومات والاتصالات موزعين حسب الكلية والشهادة والجنس للعام الدراسي 2015/2014	74	202
عدد الطلبة العراقيين المتخرجين من الدراسات العليا في جامعة تكنولوجيا المعلومات والاتصالات موزعين حسب الكلية والقسم والاختصاص والشهادة والجنس للعام الدراسي 2015/2014	75	203
جامعة البصرة	.	204
عدد الطلبة العراقيين المتخرجين من الدراسات العليا في جامعة البصرة موزعين حسب الكلية والشهادة والجنس للعام الدراسي 2015/2014	76	205
الجنس للعام الدراسي 2015/2014	77	206
جامعة الكوفة	.	210
عدد الطلبة العراقيين المتخرجين من الدراسات العليا في جامعة الكوفة موزعين حسب الكلية والشهادة والجنس للعام الدراسي 2015/2014	78	211
عدد الطلبة العراقيين المتخرجين من الدراسات العليا في جامعة الكوفة موزعين حسب الكلية والقسم والاختصاص والشهادة والجنس للعام الدراسي 2015/2014	79	212

الموضوع	رقم الجدول	رقم الصفحة
جامعة تكريت	.	214
عدد الطلبة العراقيين المتخرجين من الدراسات العليا في جامعة تكريت موزعين حسب الكلية والشهادة والجنس للعام الدراسي 2015/2014	80	215
عدد الطلبة العراقيين المتخرجين من الدراسات العليا في جامعة تكريت موزعين حسب الكلية والقسم والاختصاص والشهادة والجنس للعام الدراسي 2015/2014	81	216
جامعة سامراء	.	219
عدد الطلبة العراقيين المتخرجين من الدراسات العليا في جامعة سامراء موزعين حسب الكلية والشهادة والجنس للعام الدراسي 2015/2014	82	220
عدد الطلبة العراقيين المتخرجين من الدراسات العليا في جامعة سامراء موزعين حسب الكلية والقسم والاختصاص والشهادة والجنس للعام الدراسي 2015/2014	83	221
جامعة القادسية	.	222
عدد الطلبة العراقيين المتخرجين من الدراسات العليا في جامعة القادسية موزعين حسب الكلية والشهادة والجنس للعام الدراسي 2015/2014	84	223
عدد الطلبة العراقيين المتخرجين من الدراسات العليا في جامعة القادسية موزعين حسب الكلية والقسم والاختصاص والشهادة والجنس للعام الدراسي 2015/2014	85	224
جامعة الانبار	.	225
عدد الطلبة العراقيين المتخرجين من الدراسات العليا في جامعة الانبار موزعين حسب الكلية والشهادة والجنس للعام الدراسي 2015/2014	86	226
عدد الطلبة العراقيين المتخرجين من الدراسات العليا في جامعة الانبار موزعين حسب الكلية والقسم والاختصاص والشهادة والجنس للعام الدراسي 2015/2014	87	227
جامعة بابل	.	229
عدد الطلبة العراقيين المتخرجين من الدراسات العليا في جامعة بابل موزعين حسب الكلية والشهادة والجنس للعام الدراسي 2015/2014	88	230
عدد الطلبة العراقيين المتخرجين من الدراسات العليا في جامعة بابل موزعين حسب الكلية والقسم والاختصاص والشهادة والجنس للعام الدراسي 2015/2014	89	231
جامعة القاسم الخضراء	.	234
عدد الطلبة العراقيين المتخرجين من الدراسات العليا في جامعة القاسم الخضراء موزعين حسب الكلية والشهادة والجنس للعام الدراسي 2015/2014	90	235
عدد الطلبة العراقيين المتخرجين من الدراسات العليا في جامعة القاسم الخضراء موزعين حسب الكلية والقسم والاختصاص والشهادة والجنس للعام الدراسي 2015/2014	91	236
جامعة ديالى	.	237
عدد الطلبة العراقيين المتخرجين من الدراسات العليا في جامعة ديالى موزعين حسب الكلية والشهادة والجنس للعام الدراسي 2014/2013	92	238
عدد الطلبة العراقيين المتخرجين من الدراسات العليا في جامعة ديالى موزعين حسب الكلية والقسم و الاختصاص والشهادة والجنس للعام الدراسي 2015/2014	93	239

الموضوع	رقم الجدول	رقم الصفحة
جامعة كربلاء	.	241
عدد الطلبة العراقيين المتخرجين من الدراسات العليا في جامعة كربلاء موزعين حسب الكلية والشهادة والجنس للعام الدراسي 2015/2014	94	242
عدد الطلبة العراقيين المتخرجين من الدراسات العليا في جامعة كربلاء موزعين حسب الكلية والقسم والاختصاص والشهادة والجنس للعام الدراسي 2015/2014	95	243
جامعة ذي قار	.	244
عدد الطلبة العراقيين المتخرجين من الدراسات العليا في جامعة ذي قار موزعين حسب الكلية والشهادة والجنس للعام الدراسي 2015/2014	96	245
عدد الطلبة العراقيين المتخرجين من الدراسات العليا في جامعة ذي قار موزعين حسب الكلية والقسم والاختصاص والشهادة والجنس للعام الدراسي 2015/2014	97	246
جامعة واسط	.	247
عدد الطلبة العراقيين المتخرجين من الدراسات العليا في جامعة واسط موزعين حسب الكلية والشهادة والجنس للعام الدراسي 2015/2014	98	248
عدد الطلبة العراقيين المتخرجين من الدراسات العليا في جامعة واسط موزعين حسب الكلية والقسم والاختصاص والشهادة والجنس للعام الدراسي 2015/2014	99	249
جامعة كركوك	.	250
عدد الطلبة العراقيين المتخرجين من الدراسات العليا في جامعة كركوك موزعين حسب الكلية والشهادة والجنس للعام الدراسي 2015/2014	100	251
عدد الطلبة العراقيين المتخرجين من الدراسات العليا في جامعة كركوك موزعين حسب الكلية والقسم والاختصاص والشهادة والجنس للعام الدراسي 2015/2014	101	252
جامعة المثنى	.	253
عدد الطلبة العراقيين المتخرجين من الدراسات العليا في جامعة المثنى موزعين حسب الكلية والشهادة والجنس للعام الدراسي 2015/2014	102	254
عدد الطلبة العراقيين المتخرجين من الدراسات العليا في جامعة المثنى موزعين حسب الكلية والقسم والاختصاص والشهادة والجنس للعام الدراسي 2015/2014	103	255
الجامعة التقنية في المنطقة الوسطى	.	256
عدد الطلبة العراقيين المتخرجين من الدراسات العليا في الجامعة التقنية في المنطقة الوسطى موزعين حسب الكلية والشهادة والجنس للعام الدراسي 2015/2014	104	257
عدد الطلبة العراقيين المتخرجين من الدراسات العليا في الجامعة التقنية في المنطقة الوسطى موزعين حسب الكلية والقسم والاختصاص والشهادة والجنس للعام الدراسي 2015/2014	105	258
جامعة الفرات الاوسط التقنية	.	259
عدد الطلبة العراقيين المتخرجين من الدراسات العليا في جامعة الفرات الاوسط التقنية موزعين حسب الكلية والشهادة والجنس للعام الدراسي 2015/2014	106	260
عدد الطلبة العراقيين المتخرجين من الدراسات العليا في جامعة الفرات الاوسط التقنية موزعين حسب الكلية والقسم والاختصاص والشهادة والجنس للعام الدراسي 2015/2014	107	261

محتويات الأشكال البيانية

الموضوع	رقم الشكل	رقم الصفحة
مخطط لعدد الطلبة المتخرجين من الدراسات الجامعية الأولية حسب الجنس خلال الفترة (2011/2010-2015/2014).	1	2
مخطط لعدد الطلبة المتخرجين من الكليات الأهلية حسب الجنس خلال الفترة (2011/2010-2015/2014).	2	3
مخطط لعدد الطلبة المتخرجين من الجامعات التقنية حسب الجنس خلال الفترة (2011/2010-2015/2014).	3	3
مخطط لعدد الطلبة المتخرجين من الجامعات الحكومية والكليات الاهلية والجامعات التقنية للعام الدراسي (2015/2014).	4	4
مخطط لعدد الطلبة المتخرجين من الدراسات العليا حسب الجنس خلال الفترة (2011/2010 - 2015/2014).	5	6
مخطط لعدد الطلبة المتخرجين من الدراسات العليا حسب الشهادة للعام الدراسي (2015/2014)	6	7

مقدمة:

ضمن جهود التنسيق المشتركة بين الجهاز المركزي للإحصاء ووزارة التعليم العالي والبحث العلمي في توفير مؤشرات إحصائية عن قطاع التعليم العالي في العراق (عدا إقليم كردستان) ، تم إعداد تقرير خريجو التعليم العالي للعام الدراسي (2015/2014) والذي تضمن مؤشرات إحصائية تفصيلية عن الطلبة المتخرجين من الجامعات العراقية والكليات الأهلية وهيئة التعليم التقني (للدورين الأول والثاني والدور الثالث) والطلبة المتخرجين من أقسام الدراسات العليا من العراقيين والعرب . كما نود الإشارة الى ان التقرير لم يتضمن جامعات (الموصل، نينوى، الحمدانية) وكذلك المعاهد والكليات التقنية والكليات الاهلية في محافظة نينوى لعدم توفر المعلومات نظرا للظروف التي تمر بها هذه المحافظة وايضاً المعهد التقني في الحويجة.

يحتوي هذا التقرير على قسمين تضمن القسم الأول بيانات عن الطلبة المتخرجين من الدراسات الجامعية الأولية حسب الجنسية والجنس على مستوى الجامعات الحكومية و الجامعات التقنية والكليات الأهلية والقسم الثاني بيانات عن الطلبة المتخرجين من الدراسات العليا من العراقيين والعرب .

منهجية العمل:

يتم سنوياً تنفيذ مسح شامل عن خريجي التعليم العالي باستخدام استمارة إحصائية ممكنة على الحاسبة الالكترونية يتم توزيعها على الكليات الحكومية والكليات الأهلية، والجامعات التقنية (كليات تقنية ومعاهد) لتملاً بالمعلومات المطلوبة وتدقق وتسجل البيانات في الحاسبة الالكترونية لاستخراج الجداول ثم يتم إعدادها بصيغتها النهائية .

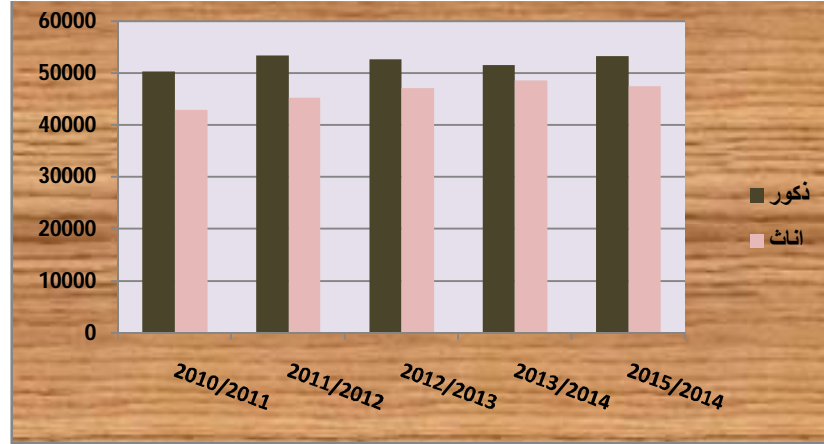
مؤشرات تحليلية:

أولاً : الدراسات الجامعية الأولية:

1. بلغ عدد الطلبة المتخرجين من الدراسات الجامعية الأولية في الجامعات الحكومية كافة والكليات الأهلية وهيئة التعليم التقني (100848) طالباً وطالبة للعام الدراسي (2015/2014) نسبة الإناث منهم (47.1%) وقد شكل العراقيين الغالبية العظمى من المجموع الكلي للمتخرجين ، بينما كان هناك (49)طالب عربي فقط، وقد كان عدد المتخرجين (100190) طالباً وطالبة في العام الدراسي (2014/ 2013) هذا يعني أن هناك ارتفاعاً بنسبة مقدارها (0.7%)، و خلال الفترة (2011/2010 - 2015/2014) ارتفع أيضاً عدد الطلبة المتخرجين بنسبة(8.0%) حيث كان عددهم (93357) طالباً وطالبة في العام الدراسي (2011/2010).

شكل (1)

مخطط لعدد الطلبة المتخرجين من الدراسات الجامعية الأولية حسب الجنس
خلال الفترة (2015/2014 - 2011/2010)

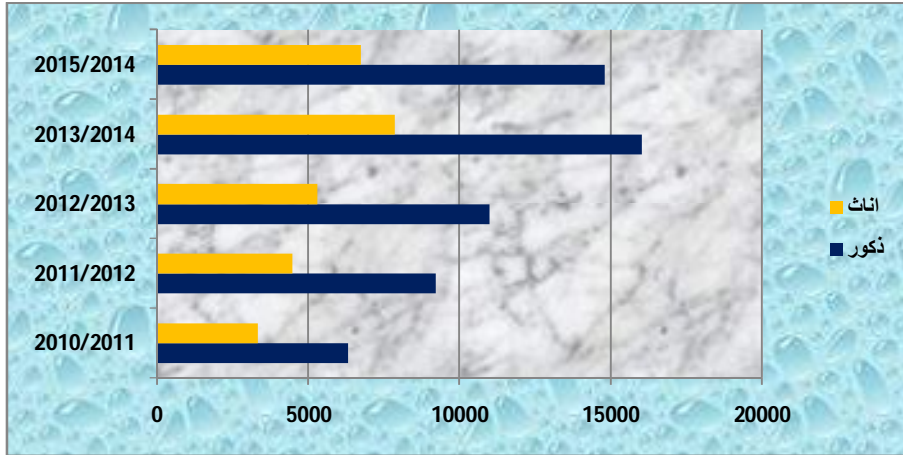


2. بالنسبة للطلبة المتخرجين من الجامعات الحكومية (الصباحية والمسائية) فقد بلغ عددهم (58405) طالباً وطالبة نسبة الإناث منهم (54.6%)، وفي العام الدراسي (2014/2013) كان عدد الطلبة المتخرجين من الجامعات الحكومية (58235) طالباً وطالبة وهذا يعني أن هناك ارتفاعاً بنسبة (0.3%)، وانخفض عدد الطلبة المتخرجين من الجامعات الحكومية خلال الفترة (2015/2014 - 2011/2010) بنسبة مقدارها (1.6%) حيث كان عددهم (59369) طالباً وطالبة للعام الدراسي (2011/2010).

3. بلغ عدد الطلبة المتخرجين من الكليات الأهلية (21513) طالباً وطالبة للعام الدراسي (2015 /2014) شكلت نسبة الإناث منهم (31.3%)، وفي العام الدراسي (2014/2013) بلغ عددهم (23880) طالباً وطالبة مسجلين بذلك انخفاضاً بنسبة مقدارها (9.9%) وخلال الفترة (2015/2014 - 2011/2010) ارتفع كثيراً عدد الطلبة المتخرجين من الكليات الأهلية بنسبة (123.1%) حيث كان عددهم (9641) طالباً وطالبة في العام الدراسي (2011/2010).

شكل (2)

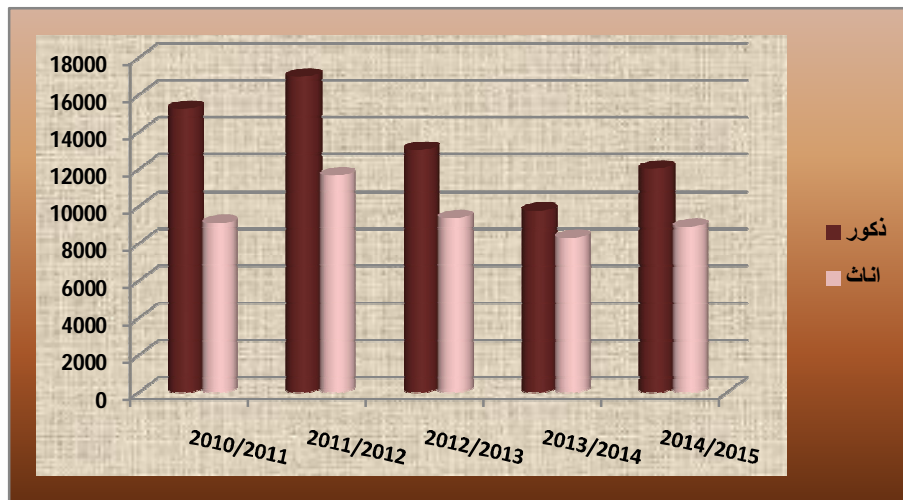
مخطط لعدد الطلبة المتخرجين من الكليات الأهلية حسب الجنس خلال الفترة (2015/2014 - 2011/2010)



4. بلغ عدد الطلبة المتخرجين من الجامعات التقنية (20930) طالباً وطالبة للعام الدراسي (2015/2014) نسبة الإناث منهم (42.5%)، أما في العام الدراسي (2014/2013) فقد بلغ عددهم (18075) طالباً وطالبة هذا يعني أن هناك ارتفاعاً بنسبة مقدارها (15.8%)، وكذلك انخفض عدد الطلبة المتخرجين من الجامعات التقنية خلال الفترة (2015/2014 - 2011/2010) بنسبة (14.0%) حيث كان عددهم (24347) طالباً وطالبة في العام الدراسي (2011/2010).

شكل (3)

مخطط لعدد الطلبة المتخرجين من الجامعات التقنية حسب الجنس خلال الفترة (2015/2014 - 2011/2010)

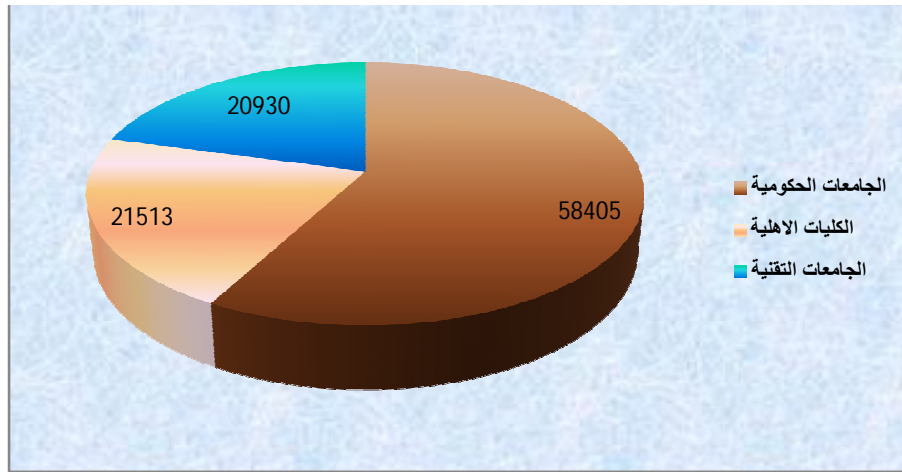


أ . بلغ عدد الطلبة المتخرجين من المعاهد التقنية (18796) طالباً وطالبة للعام الدراسي (2015/2014) نسبة الإناث منهم (41.9%)، وبلغ عددهم (15705) طالباً وطالبة في العام الدراسي (2014/2013) وهذا يعني ان هناك ارتفاعاً بنسبة مقدارها (19.7%)، بينما انخفض عدد الطلبة المتخرجين من المعاهد التقنية خلال الفترة (2011/2010 - 2015/2014) بنسبة (13.9%) حيث كان عددهم (21819) طالباً وطالبة في العام الدراسي (2011/2010).

ب. بلغ عدد الطلبة المتخرجين من الكليات التقنية (2134) طالباً وطالبة بلغت نسبة الإناث منهم (47.9%)، وقد كان عدد الطلبة في العام الدراسي السابق (2370) طالباً وطالبة وهذا يعني ان هناك انخفاضاً بنسبة (10%) وكذلك شهدت الفترة (2011/2010 - 2015/2014) انخفاضاً في عدد الطلبة المتخرجين من الكليات التقنية بنسبة (15.6%) حيث كان عددهم (2528) طالباً وطالبة في العام الدراسي (2011/2010).

شكل (4)

مخطط لعدد الطلبة المتخرجين من الجامعات الحكومية والكليات الأهلية والجامعات التقنية للعام الدراسي (2015/2014)



جدول رقم (1)
عدد الطلبة المتخرجين في الجامعات كافة والجامعات التقنية والكليات الاهلية في الدراسات الجامعية الاولى موزعين حسب الجامعة والجنس
للعام الدراسي 2015/2014

الجامعة / الكلية / الهيئة	مجموع الدراسات الصباحية			مجموع الدراسات المسائية			المجموع		
	ذكور	اناث	مجموع	ذكور	اناث	مجموع	ذكور	اناث	مجموع
بغداد	2903	4876	7779	1177	961	2138	4080	5837	9917
المستنصرية	2168	2860	5028	612	509	1121	2780	3369	6149
التكنولوجية	706	837	1543	15	4	19	721	841	1562
النهرين	317	477	794	1	0	1	318	477	795
العراقية	656	1010	1666	574	457	1031	1230	1467	2697
الموصل
نينوى
الحدائقية
البصرة	1692	2345	4037	532	176	708	2224	2521	4745
الكوفة	1700	2103	3803	586	190	776	2286	2293	4579
تكريت	1337	1127	2464	768	322	1090	2105	1449	3554
سامراء	158	148	306	0	0	0	158	148	306
القادسية	1327	1452	2779	583	281	864	1910	1733	3643
الانبار	709	713	1422	24	4	28	733	717	1450
الفلوجة	118	40	158	23	4	27	141	44	185
بابل	1387	2267	3654	190	137	327	1577	2404	3981
القاسم الخضراء	157	133	290	0	0	0	157	133	290
ديالى	1221	1790	3011	51	12	63	1272	1802	3074
كربلاء	1109	1438	2547	273	193	466	1382	1631	3013
ذي قار	495	1317	1812	1	0	1	496	1317	1813
سومر	90	180	270	0	0	0	90	180	270
كركوك	656	1064	1720	72	7	79	728	1071	1799
واسط	679	859	1538	198	120	318	877	979	1856
ميسان	351	667	1018	0	0	0	351	667	1018
المتنى	607	669	1276	289	144	433	896	813	1709
مجموع الجامعات الحكومية	20543	28372	48915	5969	3521	9490	26512	31893	58405
كليات
الجامعة التقنية في المنطقة الشمالية	1308	710	2018	63	10	73	1371	720	2091
كليات	481	522	1003	106	79	185	587	601	1188
الجامعة التقنية في المنطقة الوسطى	3514	3157	6671	446	187	633	3960	3344	7304
كليات	261	199	460	0	0	0	261	199	460
الجامعة التقنية في منطقة الفرات الاوسط	2891	1894	4785	0	0	0	2891	1894	4785
كليات	264	222	486	0	0	0	264	222	486
الجامعة التقنية في المنطقة الجنوبية	2651	1906	4557	46	13	59	2697	1919	4616
معاهد	2651	1906	4557	46	13	59	2697	1919	4616
مجموع الكليات التقنية	1006	943	1949	106	79	185	1112	1022	2134
مجموع المعاهد التقنية	10364	7667	18031	555	210	765	10919	7877	18796
مجموع الجامعات التقنية	11370	8610	19980	661	289	950	12031	8899	20930
الكليات الاهلية	8518	4969	13487	6269	1757	8026	14787	6726	21513
المجموع الكلي	40431	41951	82382	12899	5567	18466	53330	47518	100848

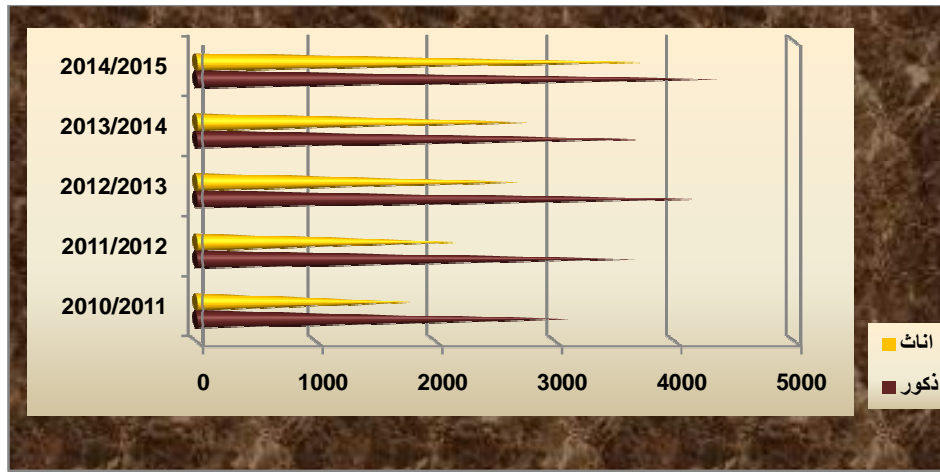
ملاحظة: (..) عدم توفر بيانات

ثانياً : الدراسات العليا

1. بلغ عدد الطلبة المتخرجين من الدراسات العليا (8081) طالباً وطالبة في العام الدراسي (2015/2014) نسبة الإناث منهم (46%) ، وفي العام الدراسي (2014/2013) كان عدد الطلبة المتخرجين من الدراسات العليا (6485) طالباً وطالبة وهذا يعني أن هناك ارتفاعاً بنسبة (24.6%) ، في حين ارتفع عددهم خلال الفترة (2011/2010) - (2015/2014) بنسبة (64.6%) إذ كان عدد الطلبة المتخرجين من الدراسات العليا (4910) طالباً وطالبة في العام الدراسي (2011/2010) .

شكل (5)

مخطط لعدد الطلبة المتخرجين من الدراسات العليا حسب الجنس خلال الفترة
(2015/2014 - 2011/2010)

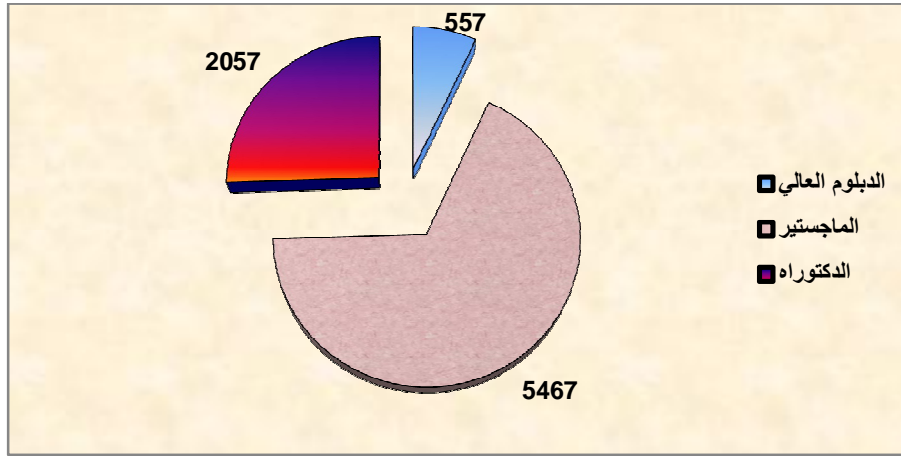


2. احتلت جامعة بغداد النسبة الأكبر في عدد الطلبة المتخرجين من الدراسات العليا في الجامعات والهيئات العراقية حيث بلغت (36.4%) من المجموع الكلي تليها الجامعة المستنصرية بنسبة (9.7%) ونسب أقل ومتفاوتة لباقي الجامعات والهيئات .

3. بلغت نسبة الطلبة المتخرجين من حملة شهادة الماجستير (67.7%) تليها المتخرجين من حملة شهادة الدكتوراه بنسبة (25.4%) ثم شهادة الدبلوم العالي بنسبة (6.9%) .

شكل (6)

مخطط لعدد الطلبة المتخرجين من الدراسات العليا حسب الشهادة للعام الدراسي (2015/2014)



جدول (2)

مؤشرات رئيسة لخريجي التعليم العالي في العراق خلال الفترة (2015/2014-2011/2010)

خريجو الدراسات العليا	خريجو الدراسات الجامعية الأولية					الجامعات الحكومية	السنة الدراسية
	المجموع الكلي	هيئة التعليم التقني			الكليات الأهلية		
		مجموع	الكليات التقنية	المعاهد التقنية			
4910	93357	24347	2528	21819	9641	59369	2011/2010
5846	98673	28639	2325	26314	13673	56361	2012/2011
6888	99772	22417	2518	19899	16276	61079	2013/2012
6485	100190	18075	2370	15705	23880	58235	2014/2013
8081	100848	20930	2134	18796	21513	58405	2015/2014
24.6	0.7	15.8	-10	19.7	-9.9	0.3	نسبة التغير (الزيادة أو الانخفاض) خلال الفترة (2015/2014 - 2014/2013) %
64.6	8.0	-14.0	-15.6	-13.9	123.1	-1.6	نسبة التغير (الزيادة أو الانخفاض) خلال الفترة (2015/2014 - 2011/2010) %

القسم الأول

الدراسات الأولية

جداول تجميعية

عدد الطلبة المتخرجين من الدراسات الاولية في الجامعات كافة والكليات الاهلية موزعين حسب الجامعة والجنسية والجنس للعام الدراسي 2015/2014

جدول (3)

الجامعة	عراقيون			عرب			المجموع		
	ذكور	اناث	مجموع	ذكور	اناث	مجموع	ذكور	اناث	مجموع
دراسات صباحية									
بغداد	2902	4870	7772	1	6	7	2903	4876	7779
المستنصرية	2168	2860	5028	0	0	0	2168	2860	5028
التكنولوجية	706	828	1534	0	9	9	706	837	1543
النهرين	317	477	794	0	0	0	317	477	794
العراقية	656	1006	1662	0	4	4	656	1010	1666
الموصل *
نينوى *
الحمدانبة *
البصرة	1692	2345	4037	0	0	0	1692	2345	4037
الكوفة	1700	2103	3803	0	0	0	1700	2103	3803
تكريت	1337	1127	2464	0	0	0	1337	1127	2464
سامراء	158	148	306	0	0	0	158	148	306
القادسية	1327	1452	2779	0	0	0	1327	1452	2779
الانبار	709	713	1422	0	0	0	709	713	1422
الفلوجة	118	40	158	0	0	0	118	40	158
بابل	1387	2267	3654	0	0	0	1387	2267	3654
القاسم الخضراء	157	133	290	0	0	0	157	133	290
ديالى	1221	1790	3011	0	0	0	1221	1790	3011
كربلاء	1109	1438	2547	0	0	0	1109	1438	2547
دي قار	495	1317	1812	0	0	0	495	1317	1812
سومر	90	180	270	0	0	0	90	180	270
كركوك	656	1064	1720	0	0	0	656	1064	1720
واسط	679	859	1538	0	0	0	679	859	1538
ميسان	351	667	1018	0	0	0	351	667	1018

* (..) عدم توفر بيانات

تابع جدول (3)

الجامعة	عراقيون			عرب			المجموع		
	مجموع	اناث	ذكور	مجموع	اناث	ذكور	مجموع	اناث	ذكور
المتنى	1276	669	607	0	0	0	1276	669	607
الجامعة التقنية في المنطقة الشمالية	2018	710	1308	0	0	0	2018	710	1308
الجامعة التقنية في المنطقة الوسطى	7674	3679	3995	15	10	5	7659	3669	3990
الجامعة التقنية في منطقة الفرات الاوسط	5245	2093	3152	0	0	0	5245	2093	3152
الجامعة التقنية في المنطقة الجنوبية	5043	2128	2915	0	0	0	5043	2128	2915
الكليات الاهلية	13487	4969	8518	12	5	7	13475	4964	8511
مجموع الدراسات الصباحية	82382	41951	40431	47	34	13	82335	41917	40418
دراسات مسائية									
بغداد	2138	961	1177	0	0	0	2138	961	1177
المستنصرية	1121	509	612	1	1	0	1120	508	612
التكنولوجية	19	4	15	0	0	0	19	4	15
النهرين	1	0	1	0	0	0	1	0	1
العراقية	1031	457	574	0	0	0	1031	457	574
الموصل *
الحمدانبة *
البصرة	708	176	532	0	0	0	708	176	532
الكوفة	776	190	586	0	0	0	776	190	586
تكريت	1090	322	768	0	0	0	1090	322	768
سامراء	0	0	0	0	0	0	0	0	0
القادسية	864	281	583	0	0	0	864	281	583
الانبار	28	4	24	0	0	0	28	4	24

* (..) عدم توفر بيانات

تابع جدول (3)

الجامعة	عراقيون			عرب			المجموع		
	مجموع	اناث	ذكور	مجموع	اناث	ذكور	مجموع	اناث	ذكور
جامعة الفلوجة	27	4	23	0	0	0	27	4	23
بابل	327	137	190	0	0	0	327	137	190
القاسم الخضراء	0	0	0	0	0	0	0	0	0
ديالى	63	12	51	0	0	0	63	12	51
كربلاء	466	193	273	0	0	0	466	193	273
ذي قار	1	0	1	0	0	0	1	0	1
سومر	0	0	0	0	0	0	0	0	0
كركوك	79	7	72	0	0	0	79	7	72
واسط	318	120	198	0	0	0	318	120	198
ميسان	0	0	0	0	0	0	0	0	0
المتشي	433	144	289	0	0	0	433	144	289
الجامعة التقنية في المنطقة الشمالية	73	10	63	0	0	0	73	10	63
الجامعة التقنية في المنطقة الوسطى	818	266	552	0	0	0	818	266	552
الجامعة التقنية في منطقة الفرات الاوسط	0	0	0	0	0	0	0	0	0
الجامعة التقنية في المنطقة الجنوبية	59	13	46	0	0	0	59	13	46
الكليات الاهلية	8026	1757	6269	1	0	1	8025	1757	6268
مجموع الدراسات المسانبة	18466	5567	12899	2	1	1	18464	5566	12898
مجموع الجامعات	100848	47518	53330	49	35	14	100799	47483	53316

جامعة بغداد

عدد الطلبة المتخرجين من الدراسات الاولية في جامعة بغداد موزعين حسب الكلية والجنسية والجنس للعام الدراسي 2015/2014

جدول (4)

الكلية	عراقيون			عرب			المجموع		
	ذكور	اناث	مجموع	ذكور	اناث	مجموع	ذكور	اناث	مجموع
دراسات صباحية									
الطب	86	137	223	0	0	0	86	137	223
طب الكندي	24	28	52	0	0	0	24	28	52
طب الاسنان	49	96	145	0	0	0	49	96	145
الصيدلة	44	105	149	0	0	0	44	105	149
التمريض	53	102	155	1	1	0	53	103	156
الهندسة	250	249	499	0	0	0	250	249	499
هندسة الخوارزمي	20	53	73	0	0	0	20	53	73
الزراعة	216	197	413	1	1	0	216	198	414
الطب البيطري	58	58	116	1	0	1	59	58	117
العلوم	119	312	431	0	0	0	119	312	431
العلوم للبنات	0	257	257	0	0	0	0	257	257
الادارة والاقتصاد	402	331	733	1	1	0	402	332	734
التربية ابن رشد	198	389	587	0	0	0	198	389	587
التربية ابن الهيثم	115	216	331	0	0	0	115	216	331
التربية للبنات	0	680	680	1	1	0	0	681	681
التربية الرياضية	188	74	262	0	0	0	188	74	262
التربية الرياضية للبنات	0	133	133	0	0	0	0	133	133
الاداب	277	424	701	0	0	0	277	424	701
الاعلام	120	85	205	0	0	0	120	85	205
اللغات	218	326	543	1	1	0	218	326	544

تابع جدول (4)

المجموع	المجموع			عرب			عراقيون			الكلية
	مجموع	اناث	ذكور	مجموع	اناث	ذكور	مجموع	اناث	ذكور	
234	176	58	0	0	0	234	176	58	القانون	
222	124	98	0	0	0	222	124	98	العلوم السياسية	
312	119	193	0	0	0	312	119	193	الفنون الجميلة	
317	201	116	1	1	0	316	200	116	العلوم الاسلامية	
7779	4876	2903	7	6	1	7772	4870	2902	مجموع الدراسات الصباحية	
دراسات مسائية										
95	17	78	0	0	0	95	17	78	التمريض	
12	12	0	0	0	0	12	12	0	العلوم للبنات	
470	166	304	0	0	0	470	166	304	الادارة والاقتصاد	
286	127	159	0	0	0	286	127	159	التربية ابن رشد	
269	164	105	0	0	0	269	164	105	التربية ابن الهيثم	
289	289	0	0	0	0	289	289	0	التربية للبنات	
4	0	4	0	0	0	4	0	4	الاعلام	
147	48	99	0	0	0	147	48	99	اللغات	
319	76	243	0	0	0	319	76	243	العلوم السياسية	
246	61	185	0	0	0	246	61	185	الفنون الجميلة	
1	1	0	0	0	0	1	1	0	العلوم الاسلامية	
2138	961	1177	0	0	0	2138	961	1177	مجموع الدراسات المسائية	
9917	5837	4080	7	6	1	9910	5831	4079	المجموع الكلي	

عدد الطلبة المتخرجين من الدراسات الأولية في جامعة بغداد موزعين حسب الكلية والقسم والفرع والجنسية والجنس للعام الدراسي 2015/2014

جدول (5)

الكلية	القسم	الفرع	عراقيون			عرب			المجموع	
			مجموع	ذكور	اناث	مجموع	ذكور	اناث	مجموع	اناث
دراسات صباحية										
الطب	عام		223	86	137	0	0	86	137	223
طب الكندي	عام		52	24	28	0	0	24	28	52
طب الاسنان	عام		145	49	96	0	0	49	96	145
الصيدلة	عام		149	44	105	0	0	44	105	149
التمريض	عام		156	53	103	1	1	53	103	156
	الهندسة المدنية		61	32	29	0	0	32	29	61
	الهندسة المعمارية		39	11	28	0	0	11	28	39
	الهندسة الميكانيكية	الهندسة الميكانيكية	30	19	11	0	0	19	11	30
		هندسة الطيران	5	2	3	0	0	2	3	5
		مجموع القسم	35	21	14	0	0	21	14	35
		الهندسة الكهربائية	29	18	11	0	0	18	11	29
		هندسة الكترولنيك واتصالات	30	13	17	0	0	13	17	30
		هندسة الحاسوب	24	7	17	0	0	7	17	24
		الهندسة الكيماوية	51	16	35	0	0	16	35	51
		هندسة النفط	133	92	41	0	0	92	41	133
		هندسة المساحة	22	11	11	0	0	11	11	22
		الهندسة الطاقة	11	3	8	0	0	3	8	11
		هندسة البيئة	16	5	11	0	0	5	11	16
		هندسة الموارد المائية	48	21	27	0	0	21	27	48
		مجموع الكلية	499	250	249	0	0	250	249	499
		هندسة الطب الحياتي	22	4	18	0	0	4	18	22
		هندسة الميكاترونيكس	15	3	12	0	0	3	12	15
		هندسة المعلومات والاتصالات	16	6	10	0	0	6	10	16
		هندسة الكيمياء الاحيائية	12	2	10	0	0	2	10	12
		هندسة عمليات التصنيع	8	5	3	0	0	5	3	8
		مجموع الكلية	73	20	53	0	0	20	53	73

تابع جدول (5)

الكلية	القسم	الفرع	عراقيون			عرب			المجموع		
			مجموع	اناث	ذكور	مجموع	اناث	ذكور	مجموع	اناث	ذكور
الزراعة	الارشاد الزراعي		43	24	19	0	0	0	43	24	19
	الاقتصاد الزراعي		47	29	18	0	0	0	47	29	18
	البيستنة		65	36	29	0	0	0	65	36	29
	التربة والموارد المائية		46	24	22	1	1	0	45	23	22
	الثروة الحيوانية		39	13	26	0	0	0	39	13	26
	علوم الاغذية		39	21	18	0	0	0	39	21	18
	وقاية النبات		44	17	27	0	0	0	44	17	27
	المكننة الزراعية		33	8	25	0	0	0	33	8	25
	المحاصيل الحقلية		58	26	32	0	0	0	58	26	32
		مجموع الكلية		414	198	216	1	1	0	413	197
الطب البيطري	عام		117	58	59	1	0	1	116	58	58
	علوم الحياة		87	70	17	0	0	0	87	70	17
	التقنيات الاحيائية		67	52	15	0	0	0	67	52	15
	الكيمياء		79	63	16	0	0	0	79	63	16
	الفيزياء		50	39	11	0	0	0	50	39	11
	الرياضيات		38	21	17	0	0	0	38	21	17
	علم الارض		40	20	20	0	0	0	40	20	20
	الفلك		20	18	2	0	0	0	20	18	2
	علوم الحاسوب		50	29	21	0	0	0	50	29	21
		مجموع الكلية		431	312	119	0	0	0	431	312
العلوم للنبات	علوم الحياة		62	62	0	0	0	0	62	62	0
	الكيمياء		59	59	0	0	0	0	59	59	0
	الفيزياء العام		34	34	0	0	0	0	34	34	0
	الفيزياء الطبية		20	20	0	0	0	0	20	20	0
	الرياضيات		36	36	0	0	0	0	36	36	0
	علوم الحاسوب		46	46	0	0	0	0	46	46	0
		مجموع الكلية		257	257	0	0	0	257	257	0

تابع جدول (5)

الكلية	القسم	الفرع	عراقيون			عرب			المجموع		
			مجموع	ذكور	اناث	مجموع	ذكور	اناث	مجموع	ذكور	اناث
الادارة والاقتصاد	الاحصاء		40	45	85	0	40	85	40	45	85
	ادارة الاعمال	عام	97	81	178	0	97	178	97	81	178
	الادارة العامة		73	52	125	0	73	125	73	52	125
	الادارة الصناعية		33	25	58	0	33	58	33	25	58
	المحاسبة		100	92	192	0	100	192	100	92	192
	الاقتصاد	عام	34	19	53	1	34	52	34	19	53
		مالية ونقدية	25	18	43	0	25	43	25	18	43
	مجموع القسم		59	37	96	1	59	95	59	37	96
	مجموع الكلية		402	332	734	1	402	733	402	332	734
	التربية ابن رشد	اللغة العربية		27	97	124	0	27	124	27	97
اللغة الانكليزية			29	91	120	0	29	120	29	91	120
لغة كردية			21	39	60	0	21	60	21	39	60
التاريخ			36	52	88	0	36	88	36	52	88
الجغرافية			34	47	81	0	34	81	34	47	81
العلوم التربوية والنفسية			18	26	44	0	18	44	18	26	44
علوم القران			33	37	70	0	33	70	33	37	70
مجموع الكلية			198	389	587	0	198	587	198	389	587
علوم الحياة			15	50	65	0	15	65	15	50	65
الكيمياء			28	73	101	0	28	101	28	73	101
التربية ابن الهيثم	الفيزياء		19	22	41	0	19	41	19	22	41
	الرياضيات		32	42	74	0	32	74	32	42	74
	علوم الحاسوب		21	29	50	0	21	50	21	29	50
	مجموع الكلية		115	216	331	0	115	331	115	216	331

تابع جدول (5)

الكلية	القسم	الفرع	عراقيون			عرب			المجموع		
			ذكور	اناث	مجموع	ذكور	اناث	مجموع	ذكور	اناث	مجموع
التربية البنات	علوم الحاسوب		0	36	36	0	0	0	0	36	36
	اللغة العربية		0	103	103	0	0	0	0	103	103
	اللغة الانكليزية		0	92	92	0	0	0	0	92	92
	التاريخ		0	69	69	0	0	0	0	69	69
	الجغرافية		0	64	64	0	0	0	0	64	64
	التربية وعلم النفس		0	67	67	0	0	0	0	67	67
	علوم القران		0	71	71	1	1	0	0	72	72
	رياض الاطفال		0	56	56	0	0	0	0	56	56
	الاقتصاد منزلي		0	59	59	0	0	0	0	59	59
	الخدمة الاجتماعية		0	63	63	0	0	0	0	63	63
	مجموع الكلية		0	680	680	1	1	0	0	681	681
	اللغة العربية		30	75	105	0	0	0	0	105	75
	الاداب	اللغة الانكليزية		8	37	45	0	0	0	0	45
التاريخ			68	61	129	0	0	0	0	129	61
الجغرافية			32	56	88	0	0	0	0	88	56
الاجتماع			52	70	122	0	0	0	0	122	70
علم النفس			34	68	102	0	0	0	0	102	68
الفلسفة			21	29	50	0	0	0	0	50	29
الاثار			32	28	60	0	0	0	0	60	28
مجموع الكلية			277	424	701	0	0	0	0	701	424
اللغات	اللغة الانكليزية		26	94	120	1	1	0	0	121	95
	اللغة الكردية		12	16	28	0	0	0	0	28	16
	اللغة السريانية		17	8	25	0	0	0	0	25	8
	اللغة الفارسية		22	23	45	0	0	0	0	45	23
	اللغة التركية		40	37	77	0	0	0	0	77	37

تابع جدول (5)

الكلية	القسم	الفرع	عراقيون			عرب			المجموع		
			ذكور	اناث	مجموع	ذكور	اناث	مجموع	ذكور	اناث	مجموع
اللغات	اللغة العربية		17	8	25	0	0	0	17	8	25
	اللغة الفرنسية		29	26	55	0	0	0	29	26	55
	اللغة الالمانية		17	54	71	0	0	0	17	54	71
	اللغة الروسية		11	20	31	0	0	0	11	20	31
	اللغة الاسبانية		27	39	66	0	0	0	27	39	66
	مجموع الكلية		218	325	543	1	1	0	218	326	544
الاعلام	الصحافة		32	31	63	0	0	0	32	31	63
	الاذاعة والتلفزيون		50	27	77	0	0	0	50	27	77
	العلاقات العامة		38	27	65	0	0	0	38	27	65
	مجموع الكلية		120	85	205	0	0	0	120	85	205
القانون	عام		58	176	234	0	0	0	58	176	234
العلوم السياسية	عام		98	124	222	0	0	0	98	124	222
التربية الرياضية	الالعاب الفردية		183	68	251	0	0	0	183	68	251
	الالعاب الفرقية		5	6	11	0	0	0	5	6	11
	مجموع الكلية		188	74	262	0	0	0	188	74	262
التربية الرياضية للبنات	عام		0	133	133	0	0	0	0	133	133
الفنون الجميلة	فنون تشكيلية	رسم	15	12	27	0	0	0	15	12	27
		نحت	17	6	23	0	0	0	17	6	23
		خزف	7	6	13	0	0	0	7	6	13
	مجموع القسم		39	24	63	0	0	0	39	24	63
التصميم		طباعي	14	10	24	0	0	0	14	10	24
		صناعي	13	2	15	0	0	0	13	2	15
		اقمشة	17	7	24	0	0	0	17	7	24

تابع جدول (5)

الكلية	القسم	الفرع	عراقيون			عرب			المجموع		
			مجموع	ذكور	اناث	مجموع	ذكور	اناث	مجموع	ذكور	اناث
الفنون الجميلة	التصميم	داخلي	9	9	0	0	0	9	9	0	
		مجموع القسم	53	53	0	0	0	81	28	81	
	المسرح	تمثيل	6	6	0	0	0	6	3	9	
		اخراج	3	3	0	0	0	3	0	3	
		تقنيات	6	6	0	0	0	7	1	7	
		مجموع القسم	15	15	0	0	0	19	4	19	
	سينمائية وتلفزيون	تلفزيون	13	13	0	0	0	13	9	22	
		سينما	14	14	0	0	0	14	0	14	
		مجموع القسم	27	27	0	0	0	36	9	36	
		التربية الفنية	28	28	0	0	0	72	44	72	
العلوم الاسلامية	الفنون الموسيقية	الخط والزخرفة	15	15	0	0	0	15	2	17	
		مجموع الكلية	193	193	0	0	0	312	119	312	
	اللغة العربية	الشريعة	35	35	0	0	0	88	53	88	
		عقيدته وفكر اسلامي	47	47	1	1	0	120	73	121	
		المجموع	116	116	1	1	0	316	200	317	
		مجموع الدراسات الصباحية	2902	2902	7	6	1	7772	4870	7779	

تابع جدول (5)

الكلية	القسم	الفرع	عراقيون			عرب			المجموع		
			ذكور	اناث	مجموع	ذكور	اناث	مجموع	ذكور	اناث	مجموع
دراسات مسائية											
التمريض	عام		78	17	95	0	0	0	78	17	95
العلوم للنبات	علوم الحياة		0	1	1	0	0	0	0	1	1
	الكيمياء		0	4	4	0	0	0	0	4	4
	الفيزياء		0	3	3	0	0	0	0	3	3
	علوم الحاسوب		0	4	4	0	0	0	0	4	4
	مجموع الكلية		0	12	12	0	0	0	0	12	12
	الاحصاء		20	9	29	0	0	0	20	9	29
الادارة والاقتصاد	ادارة الاعمال	عام	84	57	141	0	0	0	84	57	141
	الادارة العامة		78	45	123	0	0	0	78	45	123
	الادارة الصناعية		31	7	38	0	0	0	31	7	38
	المحاسبة		68	41	109	0	0	0	68	41	109
	الاقتصاد	عام	16	3	19	0	0	0	16	3	19
	مالية		7	4	11	0	0	0	7	4	11
	مجموع القسم		23	7	30	0	0	0	23	7	30
	مجموع الكلية		304	166	470	0	0	0	304	166	470
التربية ابن رشد	اللغة العربية		11	30	41	0	0	0	11	30	41
	اللغة الانكليزية		24	24	48	0	0	0	24	24	48
	اللغة الكردية		10	5	15	0	0	0	10	5	15
	التاريخ		27	11	38	0	0	0	27	11	38
	الجغرافية		41	16	57	0	0	0	41	16	57
	العلوم التربوية والنفسية		34	17	51	0	0	0	34	17	51
	طرائق تدريس القران والتربية الاسلامية		12	24	36	0	0	0	12	24	36
	مجموع الكلية		159	127	286	0	0	0	159	127	286

تابع جدول (5)

الكلية	القسم	الفرع	عراقيون			عرب			المجموع		
			مجموع	اناث	ذكور	مجموع	اناث	ذكور	مجموع	اناث	ذكور
التربية ابن الهيثم	علوم الحياة		21	37	58	0	0	0	21	37	58
	الكيمياء		24	35	59	0	0	0	24	35	59
	الفيزياء		18	31	49	0	0	0	18	31	49
	رياضيات		14	40	54	0	0	0	14	40	54
	علوم الحاسبات		28	21	49	0	0	0	28	21	49
	مجموع الكلية		105	164	269	0	0	0	105	164	269
التربية البنات	علوم الحاسبات		0	19	19	0	0	0	0	19	19
	اللغة العربية		0	27	27	0	0	0	0	27	27
	اللغة الانكليزية		0	55	55	0	0	0	0	55	55
	التاريخ		0	26	26	0	0	0	0	26	26
	الجغرافية		0	39	39	0	0	0	0	39	39
	علوم القرآن		0	40	40	0	0	0	0	40	40
	العلوم التربوية والنفسية		0	38	38	0	0	0	0	38	38
	الاقتصاد المنزلي		0	14	14	0	0	0	0	14	14
	رياض الاطفال		0	31	31	0	0	0	0	31	31
	مجموع الكلية		0	289	289	0	0	0	0	289	289
	اللغة الانكليزية		31	46	46	0	0	0	31	46	46
	اللغة الفارسية		1	1	1	0	0	0	1	1	1
	اللغات	اللغة التركية		28	36	36	0	0	0	28	36
اللغة الكردية			1	1	1	0	0	0	1	1	1
اللغة العربية			0	1	1	0	0	0	0	1	1
اللغة الفرنسية			6	19	19	0	0	0	6	19	19
اللغة الالمانية			14	21	21	0	0	0	14	21	21
اللغة الروسية			2	2	2	0	0	0	2	2	2
اللغة الاسبانية			16	20	20	0	0	0	16	20	20
مجموع الكلية		99	147	147	0	0	0	99	147	147	
الاعلام	الصحافة		4	4	4	0	0	0	4	4	4
	مجموع الكلية		4	4	4	0	0	0	4	4	4

تابع جدول (5)

الكلية	القسم	الفرع	عراقيون			عرب		
			مجموع	ذكور	اناث	مجموع	ذكور	اناث
العلوم السياسية	عام		319	243	76	0	0	0
	فنون تشكيلية	رسم	25	21	4	0	0	0
		نحت	15	11	4	0	0	0
		خزف	13	5	8	0	0	0
		مجموع القسم	53	37	16	0	0	0
	التصميم	طباعي	17	9	8	0	0	0
		صناعي	14	12	2	0	0	0
		اقمشة	11	9	2	0	0	0
		داخلي	7	6	1	0	0	0
	مجموع القسم	49	36	13	0	0	0	
الفنون الجميلة	سينمائية وتلفزيونية	تلفزيون	33	27	6	0	0	0
		سينما	25	22	3	0	0	0
	مجموع القسم	58	49	9	0	0	0	
	تربية فنية	34	18	16	0	0	0	
الفنون الموسيقية	الخط والزخرفة	عام	13	11	2	0	0	0
		تمثيل	16	12	4	0	0	0
	المسرح	تمثيل	8	8	0	0	0	0
		اخراج	5	5	0	0	0	0
مجموع القسم	10	9	1	0	0	0		
العلوم الاسلامية	مجموع الكلية	اصول الدين	23	22	1	0	0	0
		مجموع الكلية	246	185	61	0	0	0
	مجموع الدراسات المساننية	1	0	1	0	0	0	
مجموع الكلية	1	0	1	0	0	0		
مجموع الكلية	2138	1177	961	0	0	0		
المجموع الكلي	9917	4080	5837	7	6	1		

الجامعة المستنصرية

عدد الطلبة المتخرجين من الدراسات الاولية في الجامعة المستنصرية موزعين حسب الكلية والجنسية والجنس للعام الدراسي 2015/2014

جدول (6)

الكلية	عراقيون			عرب			المجموع		
	ذكور	اناث	مجموع	ذكور	اناث	مجموع	ذكور	اناث	مجموع
دراسات صباحية									
الطب	56	81	137	0	0	0	56	81	137
طب الاسنان	25	67	92	0	0	0	25	67	92
الصيدلة	38	63	101	0	0	0	38	63	101
الهندسة	156	218	374	0	0	0	156	218	374
العلوم	176	273	449	0	0	0	176	273	449
الادارة والاقتصاد	335	259	594	0	0	0	335	259	594
التربية	271	410	681	0	0	0	271	410	681
التربية الاساسية	483	699	1182	0	0	0	483	699	1182
التربية الرياضية	66	24	90	0	0	0	66	24	90
الاداب	349	499	848	0	0	0	349	499	848
القانون	149	208	357	0	0	0	149	208	357
العلوم السياسية	64	59	123	0	0	0	64	59	123
مجموع الدراسات الصباحية	2168	2860	5028	0	0	0	2168	2860	5028
دراسات مسائية									
الهندسة	45	6	51	0	0	0	45	6	51
العلوم	5	4	9	1	1	0	5	4	9
الادارة والاقتصاد	126	81	207	0	0	0	126	81	207
التربية	108	105	213	0	0	0	108	105	213
التربية الاساسية	231	200	431	0	0	0	231	200	431
الاداب	96	113	209	0	0	0	96	113	209
القانون	1	0	1	0	0	0	1	0	1
مجموع الدراسات المسائية	612	508	1120	1	1	0	612	508	1120
المجموع الكلي	2780	3369	6148	1	1	0	2780	3369	6149

عدد الطلبة المتخرجين من الدراسات الاولية في الجامعة المستنصرية موزعين حسب الكلية والقسم والفرع والجنسية والجنس للعام الدراسي 2015/2014

جدول (7)

الكلية	القسم	الفرع	عراقيون			عرب			المجموع		
			مجموع	اناث	ذكور	مجموع	اناث	ذكور	مجموع	اناث	ذكور
دراسات صباحية											
الطب	عام		137	81	56	0	0	0	137	81	56
طب الاسنان	عام		92	67	25	0	0	0	92	67	25
الصيدلة	عام		101	63	38	0	0	0	101	63	38
الهندسة	الهندسة المدنية		96	48	48	0	0	0	96	48	48
	الهندسة الميكانيكية		38	12	26	0	0	0	38	12	26
	الهندسة الكهربائية		69	36	33	0	0	0	69	36	33
	هندسة الحاسوب		45	36	9	0	0	0	45	36	9
	هندسة البيئة		40	29	11	0	0	0	40	29	11
	هندسة الطرق		56	35	21	0	0	0	56	35	21
	هندسة المواد		30	22	8	0	0	0	30	22	8
	مجموع الكلية		374	218	156	0	0	0	374	218	156
العلوم	علوم الحياة		127	82	45	0	0	0	127	82	45
	الكيمياء		116	68	48	0	0	0	116	68	48
	الفيزياء		53	29	24	0	0	0	53	29	24
	الرياضيات		52	33	19	0	0	0	52	33	19
	علوم الجو		28	18	10	0	0	0	28	18	10
	علوم الحاسوب		73	43	30	0	0	0	73	43	30
مجموع الكلية		449	273	176	0	0	0	449	273	176	
الادارة والاقتصاد	الاحصاء		65	41	24	0	0	0	65	41	24
	ادارة الاعمال		120	58	62	0	0	0	120	58	62

تابع جدول (7)

الكلية	القسم	الفرع	عراقيون			عرب			المجموع			
			مجموع	ذكور	اناث	مجموع	ذكور	اناث	مجموع	ذكور	اناث	
الادارة والاقتصاد	المحاسبة		161	57	104	0	0	0	161	57	104	
	الاقتصاد		101	40	61	0	0	0	101	40	61	
	السياحة		74	29	45	0	0	0	74	29	45	
	المالية والمصرفية		73	34	39	0	0	0	73	34	39	
	مجموع الكلية		594	259	335	0	0	0	594	259	335	
التربية	الفيزياء		35	19	16	0	0	0	35	19	16	
	الرياضيات		109	73	36	0	0	0	109	73	36	
	علوم الحاسوب		98	72	26	0	0	0	98	72	26	
	اللغة العربية		125	93	32	0	0	0	125	93	32	
	التاريخ		130	74	56	0	0	0	130	74	56	
	الجغرافية		75	41	34	0	0	0	75	41	34	
	العلوم التربوية والنفسية		9	3	6	0	0	0	9	3	6	
	علوم القرآن		69	18	51	0	0	0	69	18	51	
	الارشاد النفسي والتوجيه التربوي		31	17	14	0	0	0	31	17	14	
	مجموع الكلية		681	410	271	0	0	0	681	410	271	
	طرائق تدريس القرآن والتربية الاسلامية		83	46	37	0	0	0	83	46	37	
	الارشاد النفسي والتوجيه التربوي		109	42	67	0	0	0	109	42	67	
	التربية الاساسية	احياء		32	26	6	0	0	0	32	26	6
		كيمياء		38	24	14	0	0	0	38	24	14
فيزياء			23	11	12	0	0	0	23	11	12	
مجموع القسم			93	61	32	0	0	0	93	61	32	
	الرياضيات		92	58	34	0	0	0	92	58	34	

تابع جدول (7)

الكلية	القسم	الفرع	عراقيون			عرب			المجموع			
			مجموع	ذكور	اناث	مجموع	ذكور	اناث	مجموع	ذكور	اناث	
التربية الاساسية	التربية الرياضية		80	31	49	0	0	0	80	31	49	
	التربية الفنية		78	40	38	0	0	0	78	40	38	
	معلم الصف الاول		84	42	42	0	0	0	84	42	42	
	رياض الاطفال		68	68	0	0	0	0	68	68	0	
	التربية الاسرية		75	64	11	0	0	0	75	64	11	
	التربية الخاصة		31	19	12	0	0	0	31	19	12	
	اللغة العربية		120	79	41	0	0	0	120	79	41	
	اللغة الانكليزية		49	34	15	0	0	0	49	34	15	
	التاريخ		112	60	52	0	0	0	112	60	52	
	الجغرافية		108	55	53	0	0	0	108	55	53	
	مجموع الكلية		1182	699	483	0	0	0	1182	699	483	
	الاداب	اللغة العربية		157	109	48	0	0	0	157	109	48
		اللغة الانكليزية		60	31	29	0	0	0	60	31	29
التاريخ			100	49	51	0	0	0	100	49	51	
علم النفس			88	45	43	0	0	0	88	45	43	
الفلسفة			71	58	13	0	0	0	71	58	13	
المكتبات والمعلومات			93	46	47	0	0	0	93	46	47	
الانثروبولوجي			109	55	54	0	0	0	109	55	54	
الترجمة			63	45	18	0	0	0	63	45	18	
اللغة الفرنسية		107	61	46	0	0	0	107	61	46		
مجموع الكلية		848	499	349	0	0	0	848	499	349		

تابع جدول (7)

الكلية	القسم	الفرع	عراقيون			عرب			المجموع		
			مجموع	ذكور	اناث	مجموع	ذكور	اناث	مجموع	ذكور	اناث
القانون	عام		357	149	208	0	0	0	149	208	357
العلوم السياسية			123	64	59	0	0	0	64	59	123
التربية الرياضية	عام		90	66	24	0	0	0	66	24	90
	مجموع الدراسات الصباحية		5028	2168	2860	0	0	0	2168	2860	5028
		دراسات مسائية									
		الهندسة المدنية	17	16	1	0	0	0	16	1	17
		الهندسة الميكانيكية	7	6	1	0	0	0	6	1	7
		الهندسة الكهربائية	3	3	0	0	0	3	0	3	
		هندسة الحاسوب	7	4	3	0	0	0	4	3	7
		الهندسة البيئية	4	4	0	0	0	4	0	4	
		هندسة المواد	1	1	0	0	0	1	0	1	
		هندسة الطرق	12	11	1	0	0	11	1	12	
		مجموع الكلية	51	45	6	0	0	45	6	51	
		علوم الحياة	2	2	0	0	0	2	0	2	
		الكيمياء	2	1	1	0	0	1	1	2	
		الفيزياء	1	1	0	0	0	1	0	1	
		الرياضيات	2	0	2	0	0	0	2	0	
		علوم الجو	1	0	1	1	1	0	1	0	
		علوم الحاسوب	1	1	0	0	0	1	0	1	
		مجموع الكلية	9	5	4	1	1	0	5	4	9
		الاحصاء	36	16	20	0	0	0	16	20	36
الادارة والاقتصاد	ادارة الاعمال		68	42	26	0	0	0	42	26	68

تابع جدول (7)

الكلية	القسم	الفرع	عراقيون			عرب			المجموع		
			مجموع	ذكور	اناث	مجموع	ذكور	اناث	مجموع	ذكور	اناث
الادارة والاقتصاد	المحاسبة		36	5	31	0	0	0	36	5	31
	الاقتصاد		36	20	16	0	0	0	36	20	16
	السياحة		31	10	21	0	0	0	31	10	21
	مجموع الكلية		207	81	126	0	0	0	207	81	126
	الفيزياء		11	1	10	0	0	0	11	1	10
التربية	علوم الحاسوب		11	1	10	0	0	0	11	1	10
	التاريخ		22	2	20	0	0	0	22	2	20
	الجغرافية		35	21	14	0	0	0	35	21	14
	العلوم التربوية والنفسية		33	21	12	0	0	0	33	21	12
	علوم القران		51	38	13	0	0	0	51	38	13
	الارشاد النفسي والتوجيه التربوي		50	21	29	0	0	0	50	21	29
	مجموع الكلية		213	105	108	0	0	0	213	105	108
	طرائق تدريس القران والتربية الاسلامية		39	23	16	0	0	0	39	23	16
	الاحياء	العلوم	17	10	7	0	0	0	17	10	7
	الفيزياء		11	6	5	0	0	0	11	6	5
التربية الاساسية	الكيمياء		17	9	8	0	0	0	17	9	8
	مجموع القسم		45	25	20	0	0	0	45	25	20
	الرياضيات		65	39	26	0	0	0	65	39	26
	التربية الرياضية		65	11	54	0	0	0	65	11	54
	التربية الفنية		58	32	26	0	0	0	58	32	26

تابع جدول (7)

المجموع	المجموع		عرب			عراقيون			الفرع	القسم	الكلية
	مجموع	اناث	ذكور	مجموع	اناث	ذكور	مجموع	اناث			
31	5	26	0	0	0	31	5	26		التربية الاسرية	
28	16	12	0	0	0	28	16	12		اللغة العربية	
25	12	13	0	0	0	25	12	13		اللغة الانكليزية	التربية الاساسية
58	33	25	0	0	0	58	33	25		الجغرافية	
17	4	13	0	0	0	17	4	13		الارشاد النفسي والتوجيه التربوي	
431	200	231	0	0	0	431	200	231		مجموع الكلية	
27	17	10	0	0	0	27	17	10		اللغة الانكليزية	
8	2	6	0	0	0	8	2	6		التاريخ	
23	18	5	0	0	0	23	18	5		علم النفس	
30	13	17	0	0	0	30	13	17		الفلسفة	
24	12	12	0	0	0	24	12	12		المكتبات والمعلومات	الآداب
54	18	36	0	0	0	54	18	36		الانثروبولوجي	
18	13	5	0	0	0	18	13	5		الترجمة	
25	20	5	0	0	0	25	20	5		اللغة الفرنسية	
209	113	96	0	0	0	209	113	96		مجموع الكلية	
1	0	1	0	0	0	1	0	1		عام	القانون
1121	509	612	1	1	0	1120	508	612		مجموع الدراسات المسانبة	
6149	3369	2780	1	1	0	6148	3368	2780		المجموع الكلي	

الجامعة التكنولوجية

عدد الطلبة المتخرجين من الدراسات الاولية في الجامعة التكنولوجية موزعين حسب الكلية والجنسية والجنس للعام الدراسي 2015/2014

جدول (8)

القسم	عراقيون			عرب			المجموع		
	ذكور	اناث	مجموع	ذكور	اناث	مجموع	ذكور	اناث	مجموع
دراسات صباحية									
هندسة البناء والانشاءات	64	49	113	0	0	0	64	49	113
هندسة الكهربائية والالكترونية	91	53	144	0	0	0	91	53	144
هندسة المكنان والمعدات	95	35	130	0	1	1	95	36	131
هندسة معمارية	21	40	61	0	0	0	21	40	61
هندسة كيميائية	37	39	76	0	0	0	37	39	76
هندسة السيطرة والنظم	44	63	107	0	0	0	44	63	107
هندسة الحاسبات وتكنولوجيا المعلومات	24	31	55	0	0	0	24	31	55
هندسة المواد	15	43	58	0	0	0	15	43	58
الهندسة الكهروميكانيكية	79	69	148	0	2	2	79	71	150
هندسة الانتاج والمعادن	47	88	135	0	0	0	47	88	135
هندسة ليزر وبصريات	11	35	46	0	1	1	11	36	47
هندسة تكنولوجيا النفط	66	56	122	0	1	1	66	57	123
مجموع الاقسام الهندسية	594	601	1195	0	5	5	594	606	1200
علوم الحاسبات	48	102	150	0	3	3	48	105	153
العلوم التطبيقية	64	125	189	0	1	1	64	126	190
مجموع الاقسام العلمية	112	227	339	0	4	4	112	231	343
مجموع الدراسات الصباحية	706	828	1534	0	9	9	706	837	1543

تابع جدول (8)

القسم	عراقيون			عرب			المجموع		
	ذكور	اناث	مجموع	ذكور	اناث	مجموع	ذكور	اناث	مجموع
دراسات مسانئية									
هندسة البناء والاتشاعات	3	1	4	0	0	0	3	1	4
هندسة الكهربائية والالكترونية	1	2	3	0	0	0	1	2	3
هندسة المكانن والمعدات	4	0	4	0	0	0	4	0	4
هندسة السيطرة والنظم	1	0	1	0	0	0	1	0	1
هندسة المواد	3	0	3	0	0	0	3	0	3
الهندسة الكهروميكانيكية	2	0	2	0	0	0	2	0	2
مجموع الاقسام الهندسية	14	3	17	0	0	0	14	3	17
علوم الحاسبات	0	1	1	0	0	0	0	1	1
العلوم التطبيقية	1	0	1	0	0	0	1	0	1
مجموع الاقسام العلمية	1	1	2	0	0	0	1	1	2
مجموع الدراسات المسانئية	15	4	19	0	0	0	15	4	19
المجموع الكلي	721	832	1553	9	9	0	721	841	1562

عدد الطلبة المتخرجين من الدراسات الاولية في الجامعة التكنولوجية موزعين حسب الكلية والقسم والفرع والجنسية والجنس للعام الدراسي 2015/2014

جدول (9)

الكلية	القسم	الفرع	عراقيون			عرب			المجموع		
			ذكور	اناث	مجموع	ذكور	اناث	مجموع	ذكور	اناث	
دراسات صباحية											
الهندسة	هندسة البناء و الاتشاءات	الهندسة الانشائية	13	10	23	0	0	0	13	10	23
		هندسة البناء و ادارة المشاريع	13	14	27	0	0	0	13	14	27
		هندسة الطرق والجسور	14	10	24	0	0	0	14	10	24
		هندسة الصحة والبيئية	12	2	14	0	0	0	12	2	14
		هندسة المياه والسدود	12	13	25	0	0	0	12	13	25
		مجموع القسم	64	49	113	0	0	0	64	49	113
	هندسة المکان و المعدات	عام	21	40	61	0	0	0	21	40	61
		الهندسة الميكانيكية	38	9	47	0	0	0	38	9	47
		هندسة التكييف والتجميد	30	16	46	0	0	0	30	16	46
		ميكانيك السيارات	13	4	17	0	0	0	13	4	17
		ميكانيك الطائرات	14	6	20	1	1	0	14	7	21
		مجموع القسم	95	35	130	1	1	0	95	36	131
	الهندسة الكهربائية والالكترونية	هندسة كهربائية	37	11	48	0	0	0	37	11	48
		هندسة الكترونية	24	17	41	0	0	0	24	17	41
هندسة اتصالات		30	25	55	0	0	0	30	25	55	
		مجموع القسم	91	53	144	0	0	0	91	53	144
هندسة السيطرة والنظم		24	16	40	0	0	0	24	16	40	
الهندسة الميكاترونكس	هندسة الحاسبات	4	31	35	0	0	0	4	31	35	
	هندسة الميكاترونكس	16	16	32	0	0	0	16	16	32	
		مجموع القسم	44	63	107	0	0	0	44	63	107
	هندسة الحاسوب وتكنولوجيا المعلومات	10	18	28	0	0	0	10	18	28	
	المعلومات	14	13	27	0	0	0	14	13	27	
	مجموع القسم	24	31	55	0	0	0	24	31	55	
هندسة الليزر والالكترونيات البصرية	هندسة الليزر	6	17	23	1	1	0	6	18	24	
	البصرية	5	18	23	0	0	0	5	18	23	
		مجموع القسم	11	35	46	1	1	0	11	36	47

تابع جدول (9)

الكلية	القسم	الفرع	عراقيون			عرب			المجموع				
			ذكور	اناث	مجموع	ذكور	اناث	مجموع	ذكور	اناث	مجموع		
الهندسة	الهندسة الكيميائية	هندسة تكرير النفط والغاز	17	21	38	0	0	0	17	21	38		
		هندسة العمليات الكيميائية	20	18	38	0	0	0	20	18	38		
	مجموع القسم			37	39	76	0	0	0	37	39	76	
	هندسة المواد	هندسة مواد/عام صناعي	هندسة سيراميك	9	12	21	0	0	0	9	12	21	
			هندسة البوليميرات	6	12	18	0	0	0	6	12	18	
		مجموع القسم			15	43	58	0	0	0	15	43	58
		الهندسة الكهروميكانيكية	الطاقة	نظم كهروميكانيكية	39	32	71	0	2	2	40	37	77
	مجموع القسم			79	69	148	0	2	2	79	71	150	
	هندسة الانتاج والمعادن		هندسة الانتاج	هندسة المعادن	15	41	56	0	0	0	15	41	56
		الهندسة الصناعية		14	19	33	0	0	0	14	19	33	
		مجموع القسم			47	88	135	0	0	0	47	88	135
	العلوم	هندسة تكنولوجيا النفط	مجموع الأقسام الهندسية	66	56	122	0	1	1	66	57	123	
			نظم المعلومات	11	23	34	0	1	1	11	24	35	
		علوم الحاسوب	علوم البرمجيات	الذكاء الاصطناعي	2	26	28	0	0	0	2	26	28
				امنية البيانات	11	14	24	0	0	0	11	14	24
شبكات			مجموع القسم	48	102	150	0	3	3	48	105	153	
			علوم التطبيقية	10	20	30	0	0	0	10	20	30	
العلوم التطبيقية			علوم المواد	الرياضيات التطبيقية	6	20	26	0	1	1	6	21	27
		الفيزياء التطبيقية		8	19	27	0	0	0	8	19	27	
		التقنيات الكيميائية الاحيائية	كيمياء	12	24	36	0	0	0	12	24	36	
			مجموع العلوم التطبيقية	64	125	189	0	1	1	64	126	190	
		مجموع الأقسام العلمية			112	227	339	0	4	4	112	231	343
		مجموع الدراسات الصباحية			706	828	1534	0	9	9	706	837	1543

تابع جدول (9)

المجموع	المجموع		عرب		عراقيون		الفرع	القسم	الكلية
	مجموع	اناث	ذكور	مجموع	اناث	مجموع			
3	1	2	0	0	0	3	1	2	الهندسة الانشائية
1	0	1	0	0	0	1	0	1	هندسة البناء و الانشاءات
4	1	3	0	0	0	4	1	3	هندسة المياه والسدود
4	0	4	0	0	0	4	0	4	مجموع القسم
4	0	4	0	0	0	4	0	4	هندسة المكانن والمعدات
4	0	4	0	0	0	4	0	4	هندسة التكييف والتجميد
3	2	1	0	0	0	3	2	1	مجموع القسم
3	2	1	0	0	0	3	2	1	هندسة الكهريائية والالكترونية
1	0	1	0	0	0	1	0	1	هندسة السيطرة والنظم
1	0	1	0	0	0	1	0	1	هندسة الحاسوب
2	0	2	0	0	0	2	0	2	مجموع القسم
1	0	1	0	0	0	1	0	1	هندسة مواد/عام صناعي
3	0	3	0	0	0	3	0	3	هندسة سيراميك
1	0	1	0	0	0	1	0	1	مجموع القسم
1	0	1	0	0	0	1	0	1	النظم الكهروميكانيكية
2	0	2	0	0	0	2	0	2	الهندسة الكهروميكانيكية
17	3	14	0	0	0	17	3	14	مجموع القسم
1	1	0	0	0	0	1	1	0	الهندسة الكهريائية
1	0	1	0	0	0	1	0	1	مجموع القسم
2	1	1	0	0	0	2	1	1	مجموع الاقسام الهندسية
19	4	15	0	0	0	19	4	15	علوم الحاسوب
1	0	1	0	0	0	1	0	1	علوم التطبيقية
2	1	1	0	0	0	2	1	1	مجموع الاقسام العلمية
19	4	15	0	0	0	19	4	15	مجموع الدراسات المسانبة
1562	841	721	9	9	0	1553	832	721	المجموع الكلي

جامعة النهريين

عدد الطلبة المتخرجين من الدراسات الاولية في جامعة النهرين موزعين حسب الكلية والجنسية والجنس للعام الدراسي 2015/2014

جدول (10)

الكلية	عراقيون			عرب			المجموع		
	مجموع	ذكور	اناث	مجموع	ذكور	اناث	مجموع	ذكور	اناث
دراسات صباحية									
الطب	89	37	52	0	0	0	89	37	52
الهندسة	156	68	88	0	0	0	156	68	88
هندسة المعلومات	67	22	45	0	0	0	67	22	45
العلوم	157	56	101	0	0	0	157	56	101
الحقوق	161	59	102	0	0	0	161	59	102
العلوم السياسية	102	49	53	0	0	0	102	49	53
اقتصاديات الاعمال	62	26	36	0	0	0	62	26	36
مجموع الدراسات الصباحية	794	317	477	0	0	0	794	317	477
دراسات مسائية									
الحقوق	1	1	0	0	0	0	1	1	0
مجموع الدراسات المسائية	1	1	0	0	0	0	1	1	0
المجموع الكلي	795	318	477	0	0	0	795	318	477

عدد الطلبة المتخرجين من الدراسات الأولية في جامعة النهرين موزعين حسب الكلية والقسم والفرع والجنسية والجنس للعام الدراسي 2015/2014

جدول (11)

الكلية	القسم	الفرع	عراقيون			عرب			المجموع
			مجموع	ذكور	اناث	مجموع	ذكور	اناث	
دراسات صباحية									
الطب	عام		89	37	52	0	0	37	89
	الهندسة المدنية		20	14	6	0	0	14	20
	الهندسة المعمارية		17	5	12	0	0	5	17
	الهندسة الميكانيكية		16	10	6	0	0	10	16
	هندسة الالكترونية والاتصالات		29	16	13	0	0	16	29
	هندسة الاجهزة الطبية		28	9	19	0	0	9	28
	هندسة الحاسوب		14	4	10	0	0	4	14
	الليزر والالكترونيات		12	4	8	0	0	4	12
	الهندسة الكيماوية		20	6	14	0	0	6	20
	مجموع الكلية		156	68	88	0	0	68	156
هندسة المعلومات	هندسة المعلومات والاتصالات		22	8	14	0	0	8	22
	هندسة الشبكات		25	6	19	0	0	6	25
	هندسة الشبكات الدولية		20	8	12	0	0	8	20
	مجموع الكلية		67	22	45	0	0	22	67
العلوم	التقنيات الاحيائية		50	13	37	0	0	13	50
	الكيمياء		40	17	23	0	0	17	40
	الفيزياء		21	8	13	0	0	8	21
	علوم الحاسوب		31	16	15	0	0	16	31
	الرياضيات وتطبيقات الحاسوب		15	2	13	0	0	2	15
	مجموع الكلية		157	56	101	0	0	56	157
الحقوق	السياسة الاستراتيجية		21	11	10	0	0	11	21
	السياسة الدولية		28	15	13	0	0	15	28
	التنظيم السياسية والسياسة العامة		26	11	15	0	0	11	26
	العلاقات الاقتصادية الدولية		27	12	15	0	0	12	27
	مجموع الكلية		102	49	53	0	0	49	102

تابع جدول (11)

الكلية	القسم	الفرع	عراقيون			عرب			المجموع
			مجموع	اناث	ذكور	مجموع	اناث	ذكور	
اقتصاديات الاعمال	اقتصاديات ادارة الاستثمار والموارد		36	20	16	0	0	0	36
	اقتصاديات ادارة المصارف		26	16	10	0	0	0	26
	مجموع الكلية		62	36	26	0	0	0	62
	مجموع الدراسات الصباحية		794	477	317	0	0	0	794
		دراسات مسائية							
الحقوق			1	0	1	0	0	0	1
	مجموع الدراسات المسائية		1	0	1	0	0	0	1
	المجموع الكلي		795	477	318	0	0	0	795

الجامعة العراقية

عدد الطلبة المتخرجين من الدراسات الاولية في الجامعة العراقية موزعين حسب الكلية والجنسية والجنس للعام الدراسي 2014/2015

جدول (12)

الكلية	عراقيون			عرب			المجموع
	ذكور	اناث	مجموع	اناث	ذكور	مجموع	
دراسات صباحية							
الادارة والاقتصاد	90	42	132	0	0	90	132
التربية البنات	0	371	371	2	2	0	373
تربية	96	62	158	1	1	0	159
الاداب	124	125	249	1	1	0	250
اعلام	55	46	101	0	0	0	101
القانون	178	202	380	0	0	0	380
الشريعة	0	0	0	0	0	0	0
العلوم الاسلامية	113	158	271	0	0	0	271
مجموع الدراسات الصباحية	656	1006	1662	4	4	0	1666
دراسات مسائية							
الادارة والاقتصاد	94	93	187	0	0	0	187
التربية البنات	0	112	112	0	0	0	112
تربية الطارمية	44	25	69	0	0	0	69
الاداب	98	65	163	0	0	0	163
اعلام	75	33	108	0	0	0	108
القانون	210	118	328	0	0	0	328
الشريعة	0	0	0	0	0	0	0
اصول الدين	53	11	64	0	0	0	64
مجموع الدراسات المسائية	574	457	1031	0	0	0	1031
المجموع الكلي	1230	1463	2693	4	4	0	2697

عدد الطلبة المتخرجين من الدراسات الأولية في الجامعة العراقية موزعين حسب الكلية والقسم والفرع والجنسية والجنس للعام الدراسي 2015/2014

جدول (13)

الكلية	القسم	الفرع	عراقيون		عرب		المجموع	
			ذكور	اناث	ذكور	اناث	مجموع	مجموع
دراسات صباحية								
الادارة والاقتصاد	ادارة الاعمال		35	7	0	0	35	42
	العلوم المالية والمصرفية		28	5	0	0	28	33
	محاسبة		27	30	0	0	27	57
	مجموع الكلية		90	42	0	0	90	132
الاداب	اللغة العربية		44	31	0	0	44	75
	التاريخ		35	45	0	0	35	80
	علوم القران		33	7	0	0	33	40
	اللغة الانكليزية		12	42	1	1	12	55
	المجموع		124	125	1	1	124	250
العلوم الاسلامية	العقيدة والدعوة الاسلامية		20	20	0	0	20	40
	علوم الحديث		15	26	0	0	15	41
	التفسير		15	39	0	0	15	54
	مقارنة ادیان		19	39	0	0	19	58
	الفقة		32	21	0	0	32	53
	اصول الفقة		12	13	0	0	12	25
	مجموع الكلية		113	158	0	0	113	271
التربية	التربية الاسلامية وعلوم القران		15	3	0	0	15	18
	التاريخ		18	14	0	0	18	32
	اللغة العربية		22	9	0	0	22	31
	علوم الحياة		18	11	0	0	18	29
	الحاسبات		11	8	0	0	11	19
	الفيزياء		4	10	1	1	4	15
	الكيمياء		8	7	0	0	8	15
	مجموع الكلية		96	62	0	1	96	159

تابع جدول (13)

الكلية	القسم	الفرع	عراقيون			عرب			المجموع	
			مجموع	ذكور	اناث	مجموع	ذكور	اناث	مجموع	اناث
كلية التربية للبنات	اللغة العربية		82	0	82	0	0	82	0	
	علوم القرآن		69	0	69	1	1	70	0	
	التربية الاسلامية	عام	71	0	71	0	0	71	0	
	الشريعة		58	0	58	0	0	58	0	
	التاريخ		91	0	91	1	1	92	0	
	مجموع الكلية		371	0	371	2	2	373	0	
الاعلام	الصحافة		51	25	26	0	0	51	25	
	الاذاعة والتلفزيون		50	30	20	0	0	50	30	
	مجموع الكلية		101	55	46	0	0	101	55	
قانون	عام		380	178	202	0	0	380	178	
	مجموع الدراسات الصباحية		1662	656	1006	4	4	1666	656	
	دراسات مسائية									
الادارة والاقتصاد	ادارة الاعمال		68	40	28	0	0	68	40	
	العلوم المالية والمصرفية		65	25	40	0	0	65	25	
	محاسبة		54	29	25	0	0	54	29	
	مجموع الكلية		187	94	93	0	0	187	94	
الاداب	اللغة العربية		16	16	0	0	0	16	16	
	العلوم القرآن		32	27	5	0	0	32	27	
	تاريخ		25	18	7	0	0	25	18	
	اللغة الانكليزية		90	37	53	0	0	90	37	
	مجموع الكلية		163	98	65	0	0	163	98	
العلوم الاسلامية	العقيدة والدعوة الاسلامية		6	6	0	0	0	6	6	
	التفسير		13	6	7	0	0	13	6	
	مقارنة اديان		8	5	3	0	0	8	5	
	علوم الحديث		8	8	0	0	0	8	8	
	الفقه واصولة		6	6	0	0	0	6	6	
	الفقه		23	22	1	0	0	23	22	
	مجموع الكلية		64	53	11	0	0	64	53	

تابع جدول (13)

الكلية	القسم	الفرع	عراقيون			عرب			المجموع		
			مجموع	ذكور	اناث	مجموع	ذكور	اناث	مجموع	ذكور	اناث
التربية	علوم القرآن		21	14	7	0	0	0	14	7	21
	اللغة العربية		2	2	0	0	0	0	2	0	2
	التاريخ		22	14	8	0	0	0	14	8	22
	علوم الحياة		7	4	3	0	0	0	4	3	7
	الحاسبات		17	10	7	0	0	0	10	7	17
	مجموع الكلية		69	44	25	0	0	0	44	25	69
كلية التربية للبنات	اللغة العربية		32	0	32	0	0	0	0	0	32
	علوم القرآن		30	0	30	0	0	0	0	0	30
	التربية الاسلامية		19	0	19	0	0	0	0	0	19
	مجموع التربية الاسلامية		19	0	19	0	0	0	0	0	19
	الشريعة		11	0	11	0	0	0	0	0	11
	التاريخ		20	0	20	0	0	0	0	0	20
	مجموع الكلية		112	0	112	0	0	0	0	0	112
الاعلام	الصحافة		60	43	17	0	0	0	43	17	60
	الاذاعة والتلفزيون		48	32	16	0	0	0	32	16	48
	مجموع الكلية		108	75	33	0	0	0	75	33	108
قانون	عام		328	210	118	0	0	0	210	118	328
	مجموع الدراسات المساندة		1031	574	457	0	0	0	574	457	1031
	المجموع الكلي		2697	1230	1467	4	4	0	1230	1467	2697

جامعة البصرة

عدد الطلبة المتخرجين من الدراسات الأولية في جامعة البصرة موزعين حسب الكلية والجنسية والجنس للعام الدراسي 2015/2014

جدول (14)

المجموع	المجموع		مجموع	عرب		مجموع	عراقيون		الكلية
	اناث	ذكور		اناث	ذكور		اناث	ذكور	
دراسات صباحية									
151	91	60	0	0	0	151	91	60	الطب
45	25	20	0	0	0	45	25	20	طب الاسنان
94	69	25	0	0	0	94	69	25	الصيدلة
30	17	13	0	0	0	30	17	13	التمريض
503	227	276	0	0	0	503	227	276	الهندسة
292	164	128	0	0	0	292	164	128	الزراعة
36	23	13	0	0	0	36	23	13	الطب البيطري
298	193	105	0	0	0	298	193	105	العلوم
668	248	420	0	0	0	668	248	420	الإدارة والاقتصاد
343	245	98	0	0	0	343	245	98	التربية للعلوم الصرفة
475	360	115	0	0	0	475	360	115	التربية للعلوم الانسانية
141	141	0	0	0	0	141	141	0	التربية للبنات
165	34	131	0	0	0	165	34	131	التربية الرياضية
453	306	147	0	0	0	453	306	147	الاداب
76	65	11	0	0	0	76	65	11	تربية القرنة
167	83	84	0	0	0	167	83	84	القانون
100	54	46	0	0	0	100	54	46	الفنون الجميلة
4037	2345	1692	0	0	0	4037	2345	1692	مجموع الدراسات الصباحية
دراسات مسائية									
1	0	1	0	0	0	1	0	1	الهندسة
2	0	2	0	0	0	2	0	2	العلوم
563	138	425	0	0	0	563	138	425	الإدارة والاقتصاد
28	0	28	0	0	0	28	0	28	التربية الرياضية
114	38	76	0	0	0	114	38	76	الاداب
0	0	0	0	0	0	0	0	0	القانون
0	0	0	0	0	0	0	0	0	الفنون الجميلة
708	176	532	0	0	0	708	176	532	مجموع الدراسات المسائية
4745	2521	2224	0	0	0	4745	2521	2224	المجموع الكلي

عدد الطلبة المتخرجين من الدراسات الاولية في جامعة البصرة موزعين حسب الكلية والقسم والفرع والجنسية والجنس للعام الدراسي 2015/2014

جدول (15)

الكلية	القسم	الفرع	عراقيون			عرب			المجموع		
			مجموع	اناث	ذكور	مجموع	اناث	ذكور	مجموع	اناث	ذكور
دراسات صباحية											
الطب	عام		151	91	60	0	0	0	151	91	60
طب الاسنان	عام		45	25	20	0	0	0	45	25	20
الصيدلة	عام		94	69	25	0	0	0	94	69	25
التمريض	عام		30	17	13	0	0	0	30	17	13
الهندسة	الهندسة المدنية		91	35	56	0	0	0	91	35	56
	الهندسة المعمارية		29	17	12	0	0	0	29	17	12
	الهندسة الميكانيكية		94	29	65	0	0	0	94	29	65
	الهندسة الكهربائية		75	22	53	0	0	0	75	22	53
	هندسة الحاسوب		51	35	16	0	0	0	51	35	16
	الهندسة الكيماوية		75	43	32	0	0	0	75	43	32
	هندسة المواد		31	25	6	0	0	0	31	25	6
	هندسة النفط		57	21	36	0	0	0	57	21	36
	مجموع الكلية		503	227	276	0	0	0	503	227	276
	البيستنة		35	26	9	0	0	0	35	26	9
الزراعة	علوم التربة والمياه		48	18	30	0	0	0	48	18	30
	الثروة الحيوانية		27	14	13	0	0	0	27	14	13
	علوم الاغذية		37	24	13	0	0	0	37	24	13
	وقاية النباتات		42	26	16	0	0	0	42	26	16
	المكننة الزراعية		33	4	29	0	0	0	33	4	29
	المحاصيل الحقلية		43	31	12	0	0	0	43	31	12
	الاسماك والثروة البحرية		27	21	6	0	0	0	27	21	6
مجموع الكلية		292	164	128	0	0	0	292	164	128	
الطب البيطري	عام		36	23	13	0	0	0	36	23	13
العلوم	علوم الحياة	عام	68	59	9	0	0	0	68	59	9
	الكيمياء		69	42	27	0	0	0	69	42	27
	الفيزياء		38	22	16	0	0	0	38	22	16

تابع جدول (15)

الكلية	القسم	الفرع	عراقيون			عرب			المجموع		
			مجموع	ذكور	اناث	مجموع	ذكور	اناث	مجموع	ذكور	اناث
العلوم	الرياضيات		10	9	19	0	0	0	10	9	19
	علوم الارض		38	30	68	0	0	0	38	30	68
	علوم الحاسوب		5	31	36	0	0	0	5	31	36
	مجموع الكلية		105	193	298	0	0	0	105	193	298
الادارة والاقتصاد	الاحصاء		57	34	91	0	0	0	57	34	91
	ادارة الاعمال		91	59	150	0	0	0	91	59	150
	المحاسبة		84	51	135	0	0	0	84	51	135
	العلوم المالية والمصرفية		107	59	166	0	0	0	107	59	166
	الاقتصاد		81	45	126	0	0	0	81	45	126
	مجموع الكلية		420	248	668	0	0	0	420	248	668
التربية للعلوم الصرفة	علوم الحياة		10	51	61	0	0	0	10	51	61
	الكيمياء		32	64	96	0	0	0	32	64	96
	الفيزياء		32	56	88	0	0	0	32	56	88
	الرياضيات		11	34	45	0	0	0	11	34	45
	علوم الحاسوب		13	40	53	0	0	0	13	40	53
	مجموع الكلية		98	245	343	0	0	0	98	245	343
التربية للعلوم الانسانية	اللغة العربية		19	104	123	0	0	0	19	104	123
	اللغة الانكليزية		17	74	91	0	0	0	17	74	91
	التاريخ		16	63	79	0	0	0	16	63	79
	الجغرافية		20	72	92	0	0	0	20	72	92
	التربية وعلم النفس		11	22	33	0	0	0	11	22	33
	الارشاد النفسي والتوجيه التربوي		32	25	57	0	0	0	32	25	57
التربية للنبات	مجموع الكلية		115	360	475	0	0	0	115	360	475
	التاريخ		0	48	48	0	0	0	0	48	48
	اللغة العربية		0	48	48	0	0	0	0	48	48
	الجغرافية		0	45	45	0	0	0	0	45	45
	مجموع الكلية		0	141	141	0	0	0	0	141	141
	عام		131	34	165	0	0	0	131	34	165

تابع جدول (15)

الكلية	القسم	الفرع	عراقيون			عرب			المجموع		
			مجموع	ذكور	اناث	مجموع	ذكور	اناث	مجموع	ذكور	اناث
الاداب	اللغة العربية		75	57	18	0	0	0	75	57	18
	اللغة الانكليزية		46	38	8	0	0	0	46	38	8
	التاريخ		88	59	29	0	0	0	88	59	29
	الجغرافية		111	62	49	0	0	0	111	62	49
	الفلسفة		42	28	14	0	0	0	42	28	14
	المكتبات والمعلومات		3	1	2	0	0	0	3	1	2
	الترجمة		88	61	27	0	0	0	88	61	27
	مجموع الكلية		453	306	147	0	0	0	453	306	147
تربية القرنة	لغة عربية		64	57	7	0	0	0	64	57	7
	علوم الحياة		12	8	4	0	0	0	12	8	4
	مجموع الكلية		76	65	11	0	0	0	76	65	11
القانون	عام		167	83	84	0	0	0	167	83	84
	الرسم		26	22	4	0	0	0	26	22	4
الفنون التشكيلية	النحت		6	4	2	0	0	0	6	4	2
	خزف		10	3	7	0	0	0	10	3	7
	مجموع القسم		42	29	13	0	0	0	42	29	13
	التمثيل		28	9	19	0	0	0	28	9	19
	الافراج المسرحي		4	3	1	0	0	0	4	3	1
الفنون الجميلة	فنون مسرحية		5	5	0	0	0	0	5	5	0
	التقنيات		5	5	0	0	0	0	5	5	0
	الادب والنقد		42	22	20	0	0	0	42	22	20
	مجموع القسم		16	3	13	0	0	0	16	3	13
	فنون موسيقية		100	54	46	0	0	0	100	54	46
	مجموع الكلية		4037	2345	1692	0	0	0	4037	2345	1692
	مجموع الدراسات الصباحية										
	دراسات مسائية										
الهندسة	الهندسة مدنية		1	0	1	0	0	0	1	0	1
العلوم	علوم الحياة		1	0	1	0	0	0	1	0	1
	علوم الحاسوب		1	0	1	0	0	0	1	0	1
	مجموع الكلية		2	0	2	0	0	0	2	0	2

تابع جدول (15)

الكلية	القسم	الفرع	عراقيون			عرب			المجموع		
			مجموع	ذكور	اناث	مجموع	ذكور	اناث	مجموع	ذكور	اناث
الادارة والاقتصاد	الاحصاء		25	5	20	0	0	0	25	5	20
	ادارة الاعمال		130	34	96	0	0	0	130	34	96
	المحاسبة		138	39	99	0	0	0	138	39	99
	العلوم المالية والمصرفية		149	28	121	0	0	0	149	28	121
	اقتصاد		121	32	89	0	0	0	121	32	89
	مجموع الكلية		563	138	425	0	0	0	563	138	425
التربية البدنية وعلوم الرياضة	عام		28	0	28	0	0	0	28	0	28
			12	7	5	0	0	0	12	7	5
الاداب	اللغة العربية		40	12	28	0	0	0	40	12	28
	اللغة الانكليزية		14	6	8	0	0	0	14	6	8
	التاريخ		48	13	35	0	0	0	48	13	35
	الترجمة		114	38	76	0	0	0	114	38	76
	مجموع الكلية		708	176	532	0	0	0	708	176	532
	مجموع الدراسات المساندة		4745	2521	2224	0	0	0	4745	2521	2224
	المجموع الكلي										

جامعة الكوفة

عدد الطلبة المتخرجين من الدراسات الأولية في جامعة الكوفة موزعين حسب الكلية والجنسية والجنس للعام الدراسي 2015/2014

جدول (16)

الكلية	عراقيون			عرب			المجموع		
	ذكور	اناث	مجموع	ذكور	اناث	مجموع	ذكور	اناث	مجموع
دراسات صباحية									
الطب	52	70	122	0	0	0	52	70	122
الصيدلة	38	71	109	0	0	0	38	71	109
طب الاسنان	34	31	65	0	0	0	34	31	65
التمريض	56	75	131	0	0	0	56	75	131
الهندسة	168	135	303	0	0	0	168	135	303
الزراعة	73	53	126	0	0	0	73	53	126
الطب البيطري	17	23	40	0	0	0	17	23	40
العلوم	51	62	113	0	0	0	51	62	113
الإدارة والاقتصاد	281	133	414	0	0	0	281	133	414
الرياضيات وعلوم الحاسبات	37	34	71	0	0	0	37	34	71
التربية	136	291	427	0	0	0	136	291	427
التربية للبنات	0	445	445	0	0	0	0	445	445
التربية الاساسية	91	133	224	0	0	0	91	133	224
التربية الرياضية	62	0	62	0	0	0	62	0	62
الاداب	167	169	336	0	0	0	167	169	336
القانون	121	62	183	0	0	0	121	62	183
العلوم السياسية	39	24	63	0	0	0	39	24	63
الفقه	99	220	319	0	0	0	99	220	319
التخطيط العمراني	109	41	150	0	0	0	109	41	150
الاثار والتراث	69	31	100	0	0	0	69	31	100
مجموع الدراسات الصباحية	1700	2103	3803	0	0	0	1700	2103	3803

تابع جدول (16)

الكلية	عراقيون			عرب			المجموع		
	ذكور	اناث	مجموع	ذكور	اناث	مجموع	ذكور	اناث	مجموع
دراسات مسائية									
الهندسة	93	19	112	0	0	0	93	19	112
العلوم	108	17	125	0	0	0	108	17	125
الادارة والاقتصاد	156	70	226	0	0	0	156	70	226
التربية للبنات	0	0	0	0	0	0	0	0	0
الاداب	38	31	69	0	0	0	38	31	69
القانون	147	15	162	0	0	0	147	15	162
العلوم السياسية	3	0	3	0	0	0	3	0	3
الفقة	41	38	79	0	0	0	41	38	79
مجموع الدراسات المسائية	586	190	776	0	0	0	586	190	776
المجموع الكلي	2286	2293	4579	0	0	0	2286	2293	4579

عدد الطلبة المتخرجين من الدراسات الاولية في جامعة الكوفة موزعين حسب الكلية والقسم والفرع والجنسية والجنس للعام الدراسي 2015/2014

جدول (17)

الكلية	القسم	الفرع	عراقيون			عرب			المجموع		
			مجموع	اناث	ذكور	مجموع	اناث	ذكور	مجموع	اناث	ذكور
دراسات صباحية											
الطب	عام		122	70	52	0	0	0	122	70	52
طب الاسنان	عام		65	31	34	0	0	0	65	31	34
الصيدلة	عام		109	71	38	0	0	0	109	71	38
التمريض	عام		131	75	56	0	0	0	131	75	56
الهندسة	الهندسة المدنية		106	51	55	0	0	0	106	51	55
	الهندسة الميكانيكية		34	12	22	0	0	0	34	12	22
	الهندسة الكهربائية		73	25	48	0	0	0	73	25	48
	المواد الهندسية		26	19	7	0	0	0	26	19	7
	المنشآت والموارد المائية		64	28	36	0	0	0	64	28	36
	الالكترونيك والاتصالات		48	22	26	0	0	0	48	22	26
	مجموع الكلية		303	135	168	0	0	0	303	135	168
	البيستنه		33	15	18	0	0	0	33	15	18
الزراعة	الثروة الحيوانية		21	8	13	0	0	0	21	8	13
	وقاية النبات		32	12	20	0	0	0	32	12	20
	علوم الاغذية		40	18	22	0	0	0	40	18	22
	مجموع الكلية		126	53	73	0	0	0	126	53	73
الطب البيطري	عام		40	23	17	0	0	0	40	23	17
	علوم الحياة		33	16	17	0	0	0	33	16	17
العلوم	الكيمياء		31	23	8	0	0	0	31	23	8
	الفيزياء		22	11	11	0	0	0	22	11	11
	البيئة		21	9	12	0	0	0	21	9	12
	التحليلات المرضية		6	3	3	0	0	0	6	3	3
	مجموع الكلية		113	62	51	0	0	0	113	62	51
الادارة والاقتصاد	ادارة الاعمال		140	56	84	0	0	0	140	56	84
	المحاسبة		127	29	98	0	0	0	127	29	98
	العلوم المالية والمصرفية		101	31	70	0	0	0	101	31	70
	الاقتصاد		46	17	29	0	0	0	46	17	29
	مجموع الكلية		414	133	281	0	0	0	414	133	281

تابع جدول (17)

الكلية	القسم	الفرع	عراقيون			عرب			المجموع		
			مجموع	ذكور	اناث	مجموع	ذكور	اناث	مجموع	ذكور	اناث
الرياضيات وعلوم الحاسبات	الرياضيات		18	11	29	0	0	0	18	11	29
	الحاسوب		19	23	42	0	0	0	19	23	42
	مجموع الكلية		37	34	71	0	0	0	37	34	71
التربية	اللغة الانكليزية		42	135	177	0	0	0	42	135	177
	علوم الحاسوب		30	52	82	0	0	0	30	52	82
	التربية الفنية		9	54	63	0	0	0	9	54	63
	القران والتربية الاسلامية		55	50	105	0	0	0	55	50	105
	مجموع الكلية		136	291	427	0	0	0	136	291	427
التربية للبنات	علوم الحياة		0	34	34	0	0	0	0	34	34
	الكيمياء		0	28	28	0	0	0	0	28	28
	الفيزياء		0	28	28	0	0	0	0	28	28
	الرياضيات		0	46	46	0	0	0	0	46	46
	علوم الحاسوب		0	55	55	0	0	0	0	55	55
	اللغة العربية		0	98	98	0	0	0	0	98	98
	التاريخ		0	47	47	0	0	0	0	47	47
	الجغرافية		0	53	53	0	0	0	0	53	53
	علوم التربوية والنفسية		0	33	33	0	0	0	0	33	33
	التربية الرياضية		0	23	23	0	0	0	0	23	23
التربية الاساسية	مجموع الكلية		0	445	445	0	0	0	0	445	445
	اللغة العربية		35	54	89	0	0	0	35	54	89
	القران والتربية الاسلامية		56	48	104	0	0	0	56	48	104
	رياض الاطفال		0	31	31	0	0	0	0	31	31
	مجموع الكلية		91	133	224	0	0	0	91	133	224
التربية البدنية وعلوم الرياضة			62	0	62	0	0	0	62	0	62
	اللغة العربية		39	17	56	0	0	0	39	17	56
	اللغة الانكليزية		38	62	100	0	0	0	38	62	100
الاداب	التاريخ		21	19	40	0	0	0	21	19	40
	الجغرافية		27	35	62	0	0	0	27	35	62
	الفلسفة		18	17	35	0	0	0	18	17	35
	المجتمع المدني		24	19	43	0	0	0	24	19	43
	مجموع الكلية		167	169	336	0	0	0	167	169	336

تابع جدول (17)

المجموع	المجموع		عرب			عراقيون			الفرع	القسم	الكلية
	مجموع	اناث	ذكور	مجموع	اناث	ذكور	مجموع	اناث			
183	62	121	0	0	0	183	62	121	عام	القانون	
63	24	39	0	0	0	63	24	39	عام	علوم سياسية	
98	67	31	0	0	0	98	67	31	علوم القرآن الحديث	الفقه	
76	60	16	0	0	0	76	60	16	الفقه واصوله		
78	47	31	0	0	0	78	47	31	اللغة العربية		
67	46	21	0	0	0	67	46	21	العقيدة والفكر الاسلامي		
319	220	99	0	0	0	319	220	99	مجموع الكلية	التخطيط العمراني	
72	19	53	0	0	0	72	19	53	التخطيط الحضري		
78	22	56	0	0	0	78	22	56	التخطيط البيئي		
150	41	109	0	0	0	150	41	109	مجموع الكلية	الاثار والتراث	
61	14	47	0	0	0	61	14	47	الاثار العراقية القديمة		
39	17	22	0	0	0	39	17	22	الاثار الاسلامية		
100	31	69	0	0	0	100	31	69	مجموع الكلية	مجموع الدراسات الصباحية	
3803	2103	1700	0	0	0	3803	2103	1700			
دراسات مسائية											
52	11	41	0	0	0	52	11	41	الهندسة المدنية	الهندسة	
28	7	21	0	0	0	28	7	21	الكهرباء		
32	1	31	0	0	0	32	1	31	الهندسة الميكانيكية		
112	19	93	0	0	0	112	19	93	مجموع الكلية	العلوم	
74	11	63	0	0	0	74	11	63	علوم الحياة		
51	6	45	0	0	0	51	6	45	الكيمياء		
125	17	108	0	0	0	125	17	108	مجموع الكلية		
99	26	73	0	0	0	99	26	73	ادارة الاعمال	الادارة والاقتصاد	
61	24	37	0	0	0	61	24	37	المحاسبة		
66	20	46	0	0	0	66	20	46	العلوم المالية والمصرفية		
226	70	156	0	0	0	226	70	156	مجموع الكلية		

تابع جدول (17)

الكلية	القسم	الفرع	عراقيون			عرب			المجموع		
			مجموع	ذكور	اناث	مجموع	ذكور	اناث	مجموع	ذكور	اناث
	اللغة الانكليزية		66	37	29	0	0	0	37	29	66
الاداب	التاريخ		1	0	1	0	0	0	0	1	1
	الجغرافية		2	1	1	0	0	0	1	1	2
	مجموع الكلية		69	38	31	0	0	0	38	31	69
القانون	عام		162	147	15	0	0	0	147	15	162
	العلوم السياسية	عام	3	3	0	0	0	0	3	0	3
الفقة	الفقة واصولة		24	14	10	0	0	0	14	10	24
	علوم القران		52	24	28	0	0	0	24	28	52
	اللغة العربية		2	2	0	0	0	0	2	0	2
	العقيدة والفكر		1	1	0	0	0	0	1	0	1
	مجموع الكلية		79	41	38	0	0	0	41	38	79
	مجموع الدراسات المسانبة		776	586	190	0	0	0	586	190	776
	المجموع الكلي		4579	2286	2293	0	0	0	2286	2293	4579

جامعة تكريت

عدد الطلبة المتخرجين من الدراسات الاولية في جامعة تكريت موزعين حسب الكلية والجنسية والجنس للعام الدراسي 2015/2014

جدول (18)

المجموع	المجموع		عرب			عراقيون			الكلية
	اناث	ذكور	مجموع	اناث	ذكور	مجموع	اناث	ذكور	
دراسات صباحية									
50	27	23	0	0	0	50	27	23	الطب
64	35	29	0	0	0	64	35	29	طب الاسنان
64	34	30	0	0	0	64	34	30	الصيدلة
235	88	147	0	0	0	235	88	147	الهندسة
77	33	44	0	0	0	77	33	44	هندسة النفط والمعادن
198	77	121	0	0	0	198	77	121	الزراعة
33	18	15	0	0	0	33	18	15	الطب البيطري
184	97	87	0	0	0	184	97	87	العلوم
64	33	31	0	0	0	64	33	31	الرياضيات والحاسبات
264	94	170	0	0	0	264	94	170	الادارة والاقتصاد
243	104	139	0	0	0	243	104	139	التربية للعلوم الصرفة
373	182	191	0	0	0	373	182	191	التربية للعلوم الانسانية
170	170	0	0	0	0	170	170	0	التربية للبنات
77	7	70	0	0	0	77	7	70	التربية الرياضية
143	60	83	0	0	0	143	60	83	الاداب
122	32	90	0	0	0	122	32	90	القانون
46	11	35	0	0	0	46	11	35	العلوم السياسية
57	25	32	0	0	0	57	25	32	العلوم الاسلامية
2464	1127	1337	0	0	0	2464	1127	1337	مجموع الدراسات الصباحية
دراسات مسائية									
0	0	0	0	0	0	0	0	0	الزراعة
58	7	51	0	0	0	58	7	51	الرياضيات والحاسبات
177	53	124	0	0	0	177	53	124	الادارة والاقتصاد
154	70	84	0	0	0	154	70	84	التربية للعلوم الصرفة
368	147	221	0	0	0	368	147	221	التربية للعلوم الانسانية
56	20	36	0	0	0	56	20	36	الاداب
60	5	55	0	0	0	60	5	55	الاعلام
214	20	194	0	0	0	214	20	194	القانون
3	0	3	0	0	0	3	0	3	العلوم الاسلامية
1090	322	768	0	0	0	1090	322	768	مجموع الدراسات المسائية
3554	1449	2105	0	0	0	3554	1449	2105	المجموع الكلي

عدد الطلبة المتخرجين من الدراسات الاولية في جامعة تكريت موزعين حسب الكلية والقسم والفرع والجنسية والجنس للعام الدراسي 2015/2014

جدول (19)

الكلية	القسم	الفرع	عراقيون			عرب			المجموع		
			ذكور	اناث	مجموع	اناث	ذكور	مجموع	ذكور	اناث	مجموع
دراسات صباحية											
الطب	عام		23	27	50	0	0	0	23	27	50
طب الاسنان	عام		29	35	64	0	0	0	29	35	64
الصيدلة	عام		30	34	64	0	0	0	30	34	64
الطب البيطري			15	18	33	0	0	0	15	18	33
الهندسة	الهندسة المدنية		31	21	52	0	0	0	31	21	52
	الهندسة الميكانيكية		37	2	39	0	0	0	37	2	39
	الهندسة الكهربائية		35	11	46	0	0	0	35	11	46
	الهندسة الكيماوية		36	30	66	0	0	0	36	30	66
	الهندسة البيئية		8	24	32	0	0	0	8	24	32
	مجموع الكلية		147	88	235	0	0	0	147	88	235
هندسة النفط والمعادن	هندسة العمليات النفطية		38	2	40	0	0	0	38	2	40
	هندسة السيطرة والحاسبات		6	31	37	0	0	0	6	31	37
	مجموع الكلية		44	33	77	0	0	0	44	33	77
	الاقتصاد والارشاد الزراعي		28	22	50	0	0	0	28	22	50
	البيستنة		20	16	36	0	0	0	20	16	36
	الثروة الحيوانية		15	5	20	0	0	0	15	5	20
الزراعة	علوم الاغذية		14	16	30	0	0	0	14	16	30
	وقاية النبات		18	8	26	0	0	0	18	8	26
	المحاصيل الحقلية		11	5	16	0	0	0	11	5	16
	التربة والموارد المائية		15	5	20	0	0	0	15	5	20
	مجموع الكلية		121	77	198	0	0	0	121	77	198
	علوم الحياة	احياء عامة	9	28	37	0	0	0	9	28	37
		احياء مجهرية	20	29	49	0	0	0	20	29	49
	مجموع القسم		29	57	86	0	0	0	29	57	86
العلوم	الكيمياء		33	24	57	0	0	0	33	24	57
	الفيزياء		17	10	27	0	0	0	17	10	27
	علوم الارض		8	6	14	0	0	0	8	6	14
	مجموع الكلية		87	97	184	0	0	0	87	97	184

تابع جدول (19)

الكلية	القسم	الفرع	عراقيون			عرب			المجموع		
			مجموع	ذكور	اناث	مجموع	ذكور	اناث	مجموع	ذكور	اناث
الحاسبات والرياضيات	الرياضيات		8	12	20	0	0	0	8	12	20
	علم الحاسوب		23	21	44	0	0	0	23	21	44
	مجموع الكلية		31	33	64	0	0	0	31	33	64
الادارة والاقتصاد	ادارة الاعمال		35	17	52	0	0	0	35	17	52
	المحاسبة		35	24	59	0	0	0	35	24	59
	الاقتصاد	عام	49	25	74	0	0	0	49	25	74
	علوم مالية ومصرفية		51	28	79	0	0	0	51	28	79
	مجموع الكلية		170	94	264	0	0	0	170	94	264
التربية للعلوم الصرفة	علوم الحياة		28	39	67	0	0	0	28	39	67
	الكيمياء		37	22	59	0	0	0	37	22	59
	الفيزياء		36	20	56	0	0	0	36	20	56
	الرياضيات		38	23	61	0	0	0	38	23	61
	مجموع الكلية		139	104	243	0	0	0	139	104	243
التربية للعلوم الانسانية	اللغة العربية		51	48	99	0	0	0	51	48	99
	اللغة الانكليزية		34	41	75	0	0	0	34	41	75
	التاريخ		37	29	66	0	0	0	37	29	66
	الجغرافية		23	36	59	0	0	0	23	36	59
	العلوم التربوية والنفسية		22	11	33	0	0	0	22	11	33
	طرق تدريس القران والتربية الاسلامية		24	17	41	0	0	0	24	17	41
	مجموع الكلية		191	182	373	0	0	0	191	182	373
التربية للنبات	علوم الحياة		0	17	17	0	0	0	0	17	17
	الكيمياء		0	14	14	0	0	0	0	14	14
	الرياضيات		0	26	26	0	0	0	0	26	26
	اللغة العربية		0	26	26	0	0	0	0	26	26
	اللغة الانكليزية		0	37	37	0	0	0	0	37	37
	التاريخ		0	25	25	0	0	0	0	25	25
	طرق تدريس القران والتربية الاسلامية		0	25	25	0	0	0	0	25	25
	مجموع الكلية		0	170	170	0	0	0	0	170	170
	اللغة العربية		13	7	20	0	0	0	13	7	20
الاداب		18	6	24	0	0	0	18	6	24	
	التاريخ		18	6	24	0	0	0	18	6	24

تابع جدول (19)

المجموع	عراقيون			عرب			مجموع	الفرع	القسم	الكلية
	مجموع	اناث	ذكور	مجموع	اناث	ذكور				
42	25	17	0	0	0	42	25	17	الترجمة	الاداب
16	8	8	0	0	0	16	8	8	الاعلام صحافة	
7	1	6	0	0	0	7	1	6	الاعلام اذاعة	
23	9	14	0	0	0	23	9	14	مجموع القسم	
34	13	21	0	0	0	34	13	21	الجغرافية التطبيقية	
143	60	83	0	0	0	143	60	83	مجموع الكلية	
122	32	90	0	0	0	122	32	90	القانون عام	
46	11	35	0	0	0	46	11	35	العلوم السياسية عام	
77	7	70	0	0	0	77	7	70	التربية البدنية وعلوم الرياضية	
40	18	22	0	0	0	40	18	22	كلية العلوم الاسلامية اصول الدين	
17	7	10	0	0	0	17	7	10	الفقه الاسلامي واصولہ	
57	25	32	0	0	0	57	25	32	مجموع الكلية	
2464	1127	1337	0	0	0	2464	1127	1337	مجموع الدراسات الصباحية	
دراسات مسائية										
81	21	60	0	0	0	81	21	60	ادارة الاعمال	الادارة والاقتصاد
96	32	64	0	0	0	96	32	64	المحاسبة	
177	53	124	0	0	0	177	53	124	مجموع الكلية	
58	7	51	0	0	0	58	7	51	الحاسوب	علوم الحاسبات والرياضيات
44	26	18	0	0	0	44	26	18	علوم الحياة	التربية للعلوم الصرفة
51	15	36	0	0	0	51	15	36	الفيزياء	
31	12	19	0	0	0	31	12	19	الكيمياء	
28	17	11	0	0	0	28	17	11	الرياضيات	
154	70	84	0	0	0	154	70	84	مجموع الكلية	
84	36	48	0	0	0	84	36	48	اللغة العربية	التربية للعلوم الانسانية
78	23	55	0	0	0	78	23	55	اللغة الانكليزية	
47	25	22	0	0	0	47	25	22	التاريخ	
72	38	34	0	0	0	72	38	34	جغرافية	

تابع جدول (19)

الكلية	القسم	الفرع	عراقيون			عرب			المجموع		
			مجموع	ذكور	اناث	مجموع	ذكور	اناث	مجموع	ذكور	اناث
التربية للعلوم الانسانية	العلوم التربوية والنفسية		32	13	45	0	0	0	32	13	45
	علوم القرآن		30	12	42	0	0	0	30	12	42
	مجموع الكلية		221	147	368	0	0	0	221	147	368
الاداب	اللغة العربية		2	0	2	0	0	0	2	0	2
	الترجمة		21	12	33	0	0	0	21	12	33
	التاريخ		1	0	1	0	0	0	1	0	1
	الجغرافية		12	8	20	0	0	0	12	8	20
	مجموع الكلية		36	20	56	0	0	0	36	20	56
الاعلام	الاعلام	صحافة	28	5	33	0	0	0	28	5	33
	الاعلام	اذاعة	27	0	27	0	0	0	27	0	27
	مجموع الكلية		55	5	60	0	0	0	55	5	60
القانون			194	20	214	0	0	0	194	20	214
العلوم الاسلامية	اصول الدين		3	0	3	0	0	0	3	0	3
	مجموع الدراسات المسانبة		768	322	1090	0	0	0	768	322	1090
	المجموع الكلي		2105	1449	3554	0	0	0	2105	1449	3554

جامعة سامراء

عدد الطلبة المتخرجين من الدراسات الاولية في جامعة سامراء موزعين حسب الكلية والجنسية والجنس للعام الدراسي 2015/2014

جدول (20)

الكلية	عراقيون			عرب			المجموع
	ذكور	اناث	مجموع	اناث	ذكور	مجموع	
دراسات صباحية							
التربية	85	93	178	0	0	0	178
العلوم الاسلامية	10	12	22	0	0	0	22
الاثار	29	16	45	0	0	0	45
العلوم التطبيقية	34	27	61	0	0	0	61
مجموع الدراسات الصباحية	158	148	306	0	0	0	306
دراسات مسائية							
التربية	0	0	0	0	0	0	0
مجموع الدراسات المسائية	0	0	0	0	0	0	0
المجموع الكلي	158	148	306	0	0	0	306

عدد الطلبة المتخرجين من الدراسات الاولية في جامعة سامراء موزعين حسب الكلية والقسم والفرع والجنسية والجنس للعام الدراسي 2015/2014

جدول (21)

الكلية	القسم	الفرع	عراقيون			عرب			المجموع		
			مجموع	اناث	ذكور	مجموع	اناث	ذكور	مجموع	اناث	ذكور
دراسات صباحية											
التربية	علوم الحياة		37	26	11	0	0	0	37	26	11
	علوم الكيمياء		31	15	16	0	0	0	31	15	16
	اللغة العربية		29	9	20	0	0	0	29	9	20
	اللغة الانكليزية		42	33	9	0	0	0	42	33	9
	التاريخ		24	5	19	0	0	0	24	5	19
	طرق تدريس القران والتربية الاسلامية		15	5	10	0	0	0	15	5	10
	مجموع الكلية		178	93	85	0	0	0	178	93	85
العلوم الاسلامية	اصول الدين		12	6	6	0	0	0	12	6	6
	الشريعة		10	6	4	0	0	0	10	6	4
	مجموع الكلية		22	12	10	0	0	0	22	12	10
	الاثار		19	9	10	0	0	0	19	9	10
العلوم التطبيقية	الصيانة والترميم		26	7	19	0	0	0	26	7	19
	مجموع الكلية		45	16	29	0	0	0	45	16	29
	التحليلات المرضية		38	17	21	0	0	0	38	17	21
العلوم التطبيقية	الكيمياء التطبيقية		23	10	13	0	0	0	23	10	13
	مجموع الكلية		61	27	34	0	0	0	61	27	34
	مجموع الدراسات الصباحية		306	148	158	0	0	0	306	148	158
دراسات مسائية											
التربية	علوم الحياة		0	0	0	0	0	0	0	0	0
	علوم الكيمياء		0	0	0	0	0	0	0	0	0
	التاريخ		0	0	0	0	0	0	0	0	0
	طرق تدريس القران والتربية الاسلامية		0	0	0	0	0	0	0	0	0
	اللغة العربية		0	0	0	0	0	0	0	0	0
	اللغة الانكليزية		0	0	0	0	0	0	0	0	0
	مجموع الكلية		0	0	0	0	0	0	0	0	0
	مجموع الدراسات المسائية		0	0	0	0	0	0	0	0	0
المجموع الكلي			306	148	158	0	0	0	306	148	158

جامعة القادسية

عدد الطلبة المتخرجين من الدراسات الاولية في جامعة القادسية موزعين حسب الكلية والجنسية والجنس للعام الدراسي 2015/2014

جدول (22)

الكلية	عراقيون			عرب			المجموع		
	ذكور	اناث	مجموع	ذكور	اناث	مجموع	ذكور	اناث	مجموع
دراسات صباحية									
الطب	21	58	79	0	0	0	21	58	79
الهندسة	33	45	78	0	0	0	33	45	78
الطب البيطري	11	16	27	0	0	0	11	16	27
الزراعة	59	44	103	0	0	0	59	44	103
العلوم	49	85	134	0	0	0	49	85	134
الحاسبات والرياضيات	34	41	75	0	0	0	34	41	75
الادارة والاقتصاد	312	200	512	0	0	0	312	200	512
التربية	343	542	885	0	0	0	343	542	885
التربية الرياضية	168	23	191	0	0	0	168	23	191
الاداب	183	305	488	0	0	0	183	305	488
القانون	114	93	207	0	0	0	114	93	207
مجموع الدراسات الصباحية	1327	1452	2779	0	0	0	1327	1452	2779
دراسات مسائية									
العلوم	60	26	86	0	0	0	60	26	86
الحاسبات والرياضيات	19	5	24	0	0	0	19	5	24
الادارة والاقتصاد	212	74	286	0	0	0	212	74	286
التربية	198	156	354	0	0	0	198	156	354
القانون	94	20	114	0	0	0	94	20	114
مجموع الدراسات المسائية	583	281	864	0	0	0	583	281	864
مجموع الجامعة	1910	1733	3643	0	0	0	1910	1733	3643

عدد الطلبة المتخرجين من الدراسات الأولية في جامعة القادسية موزعين حسب الكلية والقسم والفرع والجنسية والجنس للعام الدراسي 2015/2014

جدول (23)

الكلية	القسم	الفرع	عراقيون			عرب			المجموع		
			مجموع	اناث	ذكور	مجموع	اناث	ذكور	مجموع	اناث	ذكور
دراسات صباحية											
الطب	عام		79	58	21	0	0	0	79	58	21
الهندسة	الهندسة المدنية		27	14	13	0	0	0	27	14	13
	الهندسة الميكانيكية		32	14	18	0	0	0	32	14	18
	الهندسة الكيماوي		19	17	2	0	0	0	19	17	2
	مجموع الكلية		78	45	33	0	0	0	78	45	33
الطب البيطري	عام		27	16	11	0	0	0	27	16	11
الزراعة	علوم التربة والموارد المائية		42	15	27	0	0	0	42	15	27
	البيستنه وهندسة الحدائق		42	22	20	0	0	0	42	22	20
	الثروة الحيوانية		19	7	12	0	0	0	19	7	12
	مجموع الكلية		103	44	59	0	0	0	103	44	59
العلوم	علوم الحياة		51	39	12	0	0	0	51	39	12
	كيمياء		51	29	22	0	0	0	51	29	22
	البيئة		32	17	15	0	0	0	32	17	15
	مجموع الكلية		134	85	49	0	0	0	134	85	49
الحاسبات والرياضيات	الرياضيات		27	16	11	0	0	0	27	16	11
	علوم الحاسوب		48	25	23	0	0	0	48	25	23
	مجموع الكلية		75	41	34	0	0	0	75	41	34
	الأحصاء		7	2	5	0	0	0	7	2	5
الإدارة والاقتصاد	إدارة الأعمال		109	49	60	0	0	0	109	49	60
	المحاسبية		146	55	91	0	0	0	146	55	91
	العلوم الماليه والمصرفيه		137	48	89	0	0	0	137	48	89
	الاقتصاد		113	46	67	0	0	0	113	46	67
	مجموع الكلية		512	200	312	0	0	0	512	200	312
التربية	علوم الحياة		75	45	30	0	0	0	75	45	30
	الكيمياء		60	32	28	0	0	0	60	32	28
	الفيزياء		79	35	44	0	0	0	79	35	44

تابع جدول (23)

الكلية	القسم	الفرع	عراقيون			عرب			المجموع		
			مجموع	ذكور	اناث	مجموع	ذكور	اناث	مجموع	ذكور	اناث
التربية	الرياضيات		69	43	26	0	0	0	69	43	26
	اللغة العربية		166	125	41	0	0	0	166	125	41
	اللغة الانكليزية		169	124	45	0	0	0	169	124	45
	التاريخ		155	98	57	0	0	0	155	98	57
	العلوم التربوية والنفسية		112	40	72	0	0	0	112	40	72
	مجموع الكلية		885	542	343	0	0	0	885	542	343
الاداب	اللغة العربية		68	48	20	0	0	0	68	48	20
	الجغرافية		147	99	48	0	0	0	147	99	48
	الاجتماع		155	89	66	0	0	0	155	89	66
	علم النفس		83	58	25	0	0	0	83	58	25
	الاثار		35	11	24	0	0	0	35	11	24
	مجموع الكلية		488	305	183	0	0	0	488	305	183
القانون	عام		207	93	114	0	0	0	207	93	114
التربية البدنية وعلوم الرياضة	عام		191	23	168	0	0	0	191	23	168
	مجموع الدراسات الصباحية		2779	1452	1327	0	0	0	2779	1452	1327
		دراسات مسائية									
العلوم	علوم الحياة		49	19	30	0	0	0	49	19	30
	الكيمياء		37	7	30	0	0	0	37	7	30
	مجموع الكلية		86	26	60	0	0	0	86	26	60
علوم الحاسوب والرياضيات	الحاسوب		24	5	19	0	0	0	24	5	19
الادارة والاقتصاد	ادارة الاعمال		77	28	49	0	0	0	77	28	49
	المحاسبة		91	20	71	0	0	0	91	20	71
	الاقتصاد		54	10	44	0	0	0	54	10	44
	مالية ومصرفية		64	16	48	0	0	0	64	16	48
	مجموع الكلية		286	74	212	0	0	0	286	74	212

تابع جدول (23)

الكلية	القسم	الفرع	عراقيون			عرب			المجموع		
			مجموع	اناث	ذكور	مجموع	اناث	ذكور	مجموع	اناث	ذكور
التربية	علوم الحياة		51	16	35	0	0	0	51	16	35
	الكيمياء		10	3	7	0	0	0	10	3	7
	الفيزياء		29	4	25	0	0	0	29	4	25
	اللغة العربية		34	15	19	0	0	0	34	15	19
	اللغة الانكليزية		68	29	39	0	0	0	68	29	39
	التاريخ		59	21	38	0	0	0	59	21	38
	علوم تربية ونفسية		103	68	35	0	0	0	103	68	35
القانون	مجموع الكلية		354	156	198	0	0	0	354	156	198
	عام		114	20	94	0	0	0	114	20	94
	مجموع الدراسات المسانبة		864	281	583	0	0	0	864	281	583
المجموع الكلي			3643	1733	1910	0	0	0	3643	1733	1910

جامعة الأنبار

عدد الطلبة المتخرجين من الدراسات الأولية في جامعة الانبار موزعين حسب الكلية والجنسية والجنس للعام الدراسي 2015/2014

جدول (24)

الكلية			عراقيون			عرب			المجموع		
ذكور	اناث	مجموع	ذكور	اناث	مجموع	ذكور	اناث	مجموع	ذكور	اناث	مجموع
دراسات صباحية											
30	20	50	0	0	0	30	20	50	0	0	0
15	33	48	0	0	0	15	33	48	0	0	0
0	0	0	0	0	0	0	0	0	0	0	0
91	63	154	0	0	0	91	63	154	0	0	0
0	0	0	0	0	0	0	0	0	0	0	0
55	71	126	0	0	0	55	71	126	0	0	0
35	54	89	0	0	0	35	54	89	0	0	0
38	5	43	0	0	0	38	5	43	0	0	0
136	71	207	0	0	0	136	71	207	0	0	0
62	65	127	0	0	0	62	65	127	0	0	0
0	238	238	0	0	0	0	238	238	0	0	0
1	22	23	0	0	0	1	22	23	0	0	0
99	0	99	0	0	0	99	0	99	0	0	0
77	28	105	0	0	0	77	28	105	0	0	0
52	22	74	0	0	0	52	22	74	0	0	0
18	21	39	0	0	0	18	21	39	0	0	0
709	713	1422	0	0	0	709	713	1422	0	0	0
دراسات مسائية											
0	0	0	0	0	0	0	0	0	0	0	0
24	4	28	0	0	0	24	4	28	0	0	0
0	0	0	0	0	0	0	0	0	0	0	0
0	0	0	0	0	0	0	0	0	0	0	0
24	4	28	0	0	0	24	4	28	0	0	0
733	717	1450	0	0	0	733	717	1450	0	0	0

عدد الطلبة المتخرجين من الدراسات الأولية في جامعة الأنبار موزعين حسب الكلية والقسم والفرع والجنسية والجنس للعام الدراسي 2015/2014

جدول (25)

الكلية	القسم	الفرع	عراقيون			عرب			المجموع
			مجموع	ذكور	إناث	مجموع	ذكور	إناث	
دراسات صباحية									
الطب	عام		50	30	20	0	0	50	
طب الأسنان	عام		48	15	33	0	0	48	
الزراعة	البيستنة وهندسة الحدائق		28	16	12	0	0	28	
	التربة والموارد المائية		22	15	7	0	0	22	
	الثروة الحيوانية		12	7	5	0	0	12	
	وقاية النبات		23	9	14	0	0	23	
	المحاصيل الحقلية		28	21	7	0	0	28	
	علوم الأغذية		26	12	14	0	0	26	
	الاقتصاد الزراعي		15	11	4	0	0	15	
	مجموع الكلية		154	91	63	0	0	154	
العلوم	علوم الحياة		31	8	23	0	0	31	
	الكيمياء		34	16	18	0	0	34	
	الفيزياء		34	14	20	0	0	34	
	الجيولوجيا		27	17	10	0	0	27	
	مجموع الكلية		126	55	71	0	0	126	
	الحاسبات والرياضيات	علوم الحاسوب		49	16	33	0	0	49
	نظم المعلومات		40	19	21	0	0	40	
الإدارة والاقتصاد الرمادي	مجموع الكلية		89	35	54	0	0	89	
	الاقتصاد		18	16	2	0	0	18	
	إدارة عامة		11	11	0	0	0	11	
	إدارة أعمال		14	11	3	0	0	14	
	مجموع الكلية		43	38	5	0	0	43	
التربية للعلوم الانسانية	اللغة العربية		41	28	13	0	0	41	
	اللغة الانكليزية		32	17	15	0	0	32	
	التاريخ		32	19	13	0	0	32	

تابع جدول (25)

الكلية	القسم	الفرع	عراقيون			عرب			المجموع		
			ذكور	اناث	مجموع	اناث	ذكور	مجموع	اناث	ذكور	مجموع
التربية للعلوم الانسانية	الجغرافية		31	15	46	0	0	0	31	15	46
	العلوم التربوية والنفسية		21	7	28	0	0	0	21	7	28
	طرائق تدريس القران والتربية الاسلامية		20	8	28	0	0	0	20	8	28
	مجموع الكلية		136	71	207	0	0	0	136	71	207
التربية للعلوم الصرفة	علوم الحياة		16	23	39	0	0	0	16	23	39
	الكيمياء		18	11	29	0	0	0	18	11	29
	الفيزياء		12	20	32	0	0	0	12	20	32
	الرياضيات		16	11	27	0	0	0	16	11	27
	مجموع الكلية		62	65	127	0	0	0	62	65	127
التربية البنات	علوم الحياة		0	41	41	0	0	0	0	41	41
	الكيمياء		0	30	30	0	0	0	0	30	30
	اللغة العربية		0	28	28	0	0	0	0	28	28
	اللغة الانكليزية		0	31	31	0	0	0	0	31	31
	التاريخ		0	34	34	0	0	0	0	34	34
	الجغرافية		0	47	47	0	0	0	0	47	47
	طرائق تدريس القران والتربية الاسلامية		0	27	27	0	0	0	0	27	27
	مجموع الكلية		0	238	238	0	0	0	0	238	238
	التربية الرياضية	عام	99	0	99	0	0	0	99	0	99
	التربية القانم	اللغة العربية		0	12	12	0	0	0	0	12
علوم القران والتربية الاسلامية			1	10	11	0	0	0	1	10	11
مجموع الكلية			1	22	23	0	0	0	1	22	23
اللغة العربية			15	7	22	0	0	0	15	7	22
الاداب	اللغة الانكليزية		6	2	8	0	0	0	6	2	8
	التاريخ		12	6	18	0	0	0	12	6	18
	الجغرافية		16	7	23	0	0	0	16	7	23
	علم الاجتماع		14	3	17	0	0	0	14	3	17
	الاعلام		14	3	17	0	0	0	14	3	17
	المجموع		77	28	105	0	0	0	77	28	105
	القانون والعلوم السياسية	القانون	37	15	52	0	0	0	37	15	52
	العلوم السياسية	15	7	22	0	0	0	15	7	22	
	مجموع الكلية	52	22	74	0	0	0	52	22	74	

تابع جدول (25)

الكلية	القسم	الفرع	عراقيون			عرب		
			مجموع	ذكور	اناث	مجموع	ذكور	اناث
العلوم الاسلامية الرمادي	الفقه واصوله		10	4	6	0	0	4
	الحديث		11	4	7	0	0	4
	العقيدة		1	1	0	0	0	0
	التفسير		17	9	8	0	0	9
	مجموع الكلية		39	18	21	0	0	18
	مجموع الدراسات الصباحية		1422	709	713	0	0	709
			دراسات مسائية					
الحاسبات والرياضيات	علوم الحاسوب		28	24	4	0	0	24
	مجموع الدراسات المسائية		28	24	4	0	0	24
	المجموع الكلي		1450	733	717	0	0	733

جامعة الفلوجة

عدد الطلبة المتخرجين من الدراسات الاولية في جامعة الفلوجة موزعين حسب الكلية والجنسية والجنس للعام الدراسي 2015/2014

جدول (26)

الكلية	عراقيون			عرب			المجموع	مجموع
	ذكور	اناث	مجموع	اناث	ذكور	مجموع		
دراسات صباحية								
الطب البيطري	13	10	23	0	0	0	13	23
الادارة والاقتصاد	84	8	92	0	0	0	84	92
القانون	19	7	26	0	0	0	19	26
العلوم الاسلامية	2	15	17	0	0	0	2	17
مجموع الدراسات الصباحية	118	40	158	0	0	0	118	158
الدراسات المسائية								
الادارة والاقتصاد	23	4	27	0	0	0	23	27
مجموع الدراسات المسائية	23	4	27	0	0	0	23	27
المجموع الكلي	141	44	185	0	0	0	141	185

عدد الطلبة المتخرجين من الدراسات الاولية في جامعة الفلوجة موزعين حسب الكلية والقسم والفرع والجنسية والجنس للعام الدراسي 2015/2014

جدول (27)

الكلية	القسم	الفرع	عراقيون			عرب		
			مجموع	ذكور	اناث	مجموع	ذكور	اناث
دراسات صباحية								
الطب البيطري			23	10	13	0	0	0
الادارة والاقتصاد	الادارة العامة		45	1	44	0	0	0
	الاقتصاد		47	7	40	0	0	0
	مجموع الكلية		92	8	84	0	0	0
القانون			26	7	19	0	0	0
العلوم الاسلامية	الشريعة		13	13	0	0	0	0
	اللغة العربية		4	2	2	0	0	0
	مجموع الكلية		17	15	2	0	0	0
	مجموع الدراسات الصباحية		158	40	118	0	0	0
دراسات مسائية								
الادارة والاقتصاد	الادارة العامة		20	1	19	0	0	0
	الاقتصاد		7	3	4	0	0	0
	مجموع الكلية		27	4	23	0	0	0
	مجموع الدراسات المسائية		27	4	23	0	0	0
	المجموع الكلي		185	44	141	0	0	0

جامعة بابل

عدد الطلبة المتخرجين من الدراسات الأولية في جامعة بابل موزعين حسب الكلية والجنسية والجنس للعام الدراسي 2015/2014

جدول (28)

الكلية	عراقيون			عرب			المجموع		
	ذكور	اناث	مجموع	ذكور	اناث	مجموع	ذكور	اناث	مجموع
دراسات صباحية									
الطب	31	86	117	0	0	0	31	86	117
طب الاسنان	56	57	113	0	0	0	56	57	113
صيدلة	21	52	73	0	0	0	21	52	73
التمريض	33	64	97	0	0	0	33	64	97
الهندسة	140	186	326	0	0	0	140	186	326
هندسة المواد	56	81	137	0	0	0	56	81	137
تكنولوجيا المعلومات	19	32	51	0	0	0	19	32	51
العلوم	88	120	208	0	0	0	88	120	208
العلوم للبنات	0	190	190	0	0	0	0	190	190
الادارة والاقتصاد	60	62	122	0	0	0	60	62	122
التربية للعلوم الانسانية	221	350	571	0	0	0	221	350	571
التربية للعلوم الصرفة	53	137	190	0	0	0	53	137	190
التربية الاساسية	171	376	547	0	0	0	171	376	547
التربية الرياضية	154	25	179	0	0	0	154	25	179
الاداب	42	142	184	0	0	0	42	142	184
الدراسات القرآنية	30	113	143	0	0	0	30	113	143
القانون	158	92	250	0	0	0	158	92	250
الفنون الجميلة	54	102	156	0	0	0	54	102	156
مجموع الدراسات الصباحية	1387	2267	3654	0	0	0	1387	2267	3654

تابع جدول (28)

المجموع	المجموع			عرب			عراقيون			الكلية
	مجموع	اناث	ذكور	مجموع	اناث	ذكور	مجموع	اناث	ذكور	
دراسات مسائية										
2	0	2	0	0	0	0	2	0	2	الهندسة
2	0	2	0	0	0	0	2	0	2	هندسة المواد
0	0	0	0	0	0	0	0	0	0	العلوم
16	16	0	0	0	0	0	16	16	0	العلوم للبنات
284	120	164	0	0	0	0	284	120	164	التربية للعلوم الانسانية
0	0	0	0	0	0	0	0	0	0	التربية للعلوم الصرفة
0	0	0	0	0	0	0	0	0	0	التربية الاساسية
0	0	0	0	0	0	0	0	0	0	التربية الرياضية
6	0	6	0	0	0	0	6	0	6	القانون
17	1	16	0	0	0	0	17	1	16	الفنون الجميلة
327	137	190	0	0	0	0	327	137	190	مجموع الدراسات المسائية
3981	2404	1577	0	0	0	0	3981	2404	1577	المجموع الكلي

عدد الطلبة المتخرجين من الدراسات الأولية في جامعة بابل موزعين حسب الكلية والقسم والفرع والجنسية والجنس للعام الدراسي 2015/2014

جدول (29)

الكلية	القسم	الفرع	عراقيون			عرب			المجموع		
			مجموع	اناث	ذكور	مجموع	اناث	ذكور	مجموع	اناث	ذكور
دراسات صباحية											
الطب	عام		117	86	31	0	0	0	117	86	31
طب الاسنان	عام		113	57	56	0	0	0	113	57	56
صيدلة	عام		73	52	21	0	0	0	73	52	21
التمريض	عام		97	64	33	0	0	0	97	64	33
الهندسة	الهندسة المدنية		94	62	32	0	0	0	94	62	32
	الهندسة المعمارية		31	20	11	0	0	0	31	20	11
	الهندسة الميكانيكية		70	30	40	0	0	0	70	30	40
	الهندسة الكهربائية		77	37	40	0	0	0	77	37	40
	هندسة البيئة		38	23	15	0	0	0	38	23	15
	الهندسة الكيماوي		16	14	2	0	0	0	16	14	2
	مجموع الكلية		326	186	140	0	0	0	326	186	140
هندسة المواد	هندسة المعادن		53	35	18	0	0	0	53	35	18
	هندسة اللامعدنية	السيرامك	33	16	17	0	0	0	33	16	17
	هندسة اللامعدنية	البوليمر	51	30	21	0	0	0	51	30	21
	مجموع الكلية		137	81	56	0	0	0	137	81	56
تكنولوجيا المعلومات	شبكات المعلومات		30	19	11	0	0	0	30	19	11
	البرامجيات		21	13	8	0	0	0	21	13	8
	مجموع الكلية		51	32	19	0	0	0	51	32	19
العلوم	علوم الحياة	عام	22	15	7	0	0	0	22	15	7
		مجهريه	19	16	3	0	0	0	19	16	3
		بيئة	21	9	12	0	0	0	21	9	12
		تقائه	21	16	5	0	0	0	21	16	5
	مجموع القسم		83	56	27	0	0	0	83	56	27
	الكيمياء		49	32	17	0	0	0	49	32	17
	الفيزياء	عام	36	19	17	0	0	0	36	19	17
علوم الارض التطبيقي		40	13	27	0	0	0	40	13	27	
مجموع الكلية		208	120	88	0	0	0	208	120	88	

تابع جدول (29)

الكلية	القسم	الفرع	عراقيون		عرب		المجموع	
			اناث	ذكور	اناث	ذكور	اناث	ذكور
العلوم للبنات	علوم الحياة		67	0	0	0	67	0
	الكيمياء		24	0	0	0	24	0
	فيزياء الليزر		43	0	0	0	43	0
	علوم الحاسوب		56	0	0	0	56	0
	مجموع الكلية		190	0	0	0	190	0
الادارة والاقتصاد	الادارة الصناعية		50	24	0	0	50	24
	العلوم المالية والنقدية		72	36	0	0	72	36
	مجموع الكلية		122	60	0	0	122	60
التربية للعلوم الانسانية	اللغة العربية		126	37	0	0	126	37
	اللغة الانكليزية		85	17	0	0	85	17
	التاريخ		138	70	0	0	138	70
	جغرافية		148	74	0	0	148	74
	العلوم التربوية والنفسية		74	23	0	0	74	23
التربية للعلوم الصرفة	مجموع الكلية		571	221	0	0	571	221
	الفيزياء		104	34	0	0	104	34
	الرياضيات		86	19	0	0	86	19
	مجموع الكلية		190	53	0	0	190	53
	اللغة العربية		99	26	0	0	99	26
التربية الاساسية	اللغة الانكليزية		105	15	0	0	105	15
	التاريخ		92	25	0	0	92	25
	جغرافية		92	34	0	0	92	34
	العلوم عامة		120	56	0	0	120	56
	التربية الخاصة		39	15	0	0	39	15
الاداب	مجموع الكلية		547	171	0	0	547	171
	اللغة العربية		87	17	0	0	87	17
	الاجتماع		59	17	0	0	59	17
	الاثار	الاسلامي	38	8	0	0	38	8
	مجموع الكلية		184	42	0	0	184	42

تابع جدول (29)

الكلية	القسم	الفرع	عراقيون			عرب			المجموع			
			مجموع	ذكور	اناث	مجموع	ذكور	اناث	مجموع	ذكور	اناث	
الدراسات القرآنية	علوم القرآن		69	44	25	0	0	0	69	44	25	
	لغة القرآن واعجازها		74	69	5	0	0	0	74	69	5	
	مجموع الكلية		143	113	30	0	0	0	143	113	30	
القانون	عام		250	92	158	0	0	0	250	92	158	
	التربية الرياضية	عام	179	25	154	0	0	0	179	25	154	
الفنون التشكيلية	رسم	رسم	10	6	4	0	0	0	10	6	4	
		خزف	13	9	4	0	0	0	13	9	4	
		نحت	9	6	3	0	0	0	9	6	3	
	مجموع القسم			32	21	11	0	0	0	32	21	11
	الفنون الجميلة	التصميم	التصميم	31	31	0	0	0	0	31	31	0
			التربية الفنية	61	40	21	0	0	0	61	40	21
الايخراج			6	0	6	0	0	0	6	0	6	
الفنون المسرحية	التمثيل	التمثيل	6	0	6	0	0	0	6	0	6	
		سمعية ومرئية	9	3	6	0	0	0	9	3	6	
		تدريبية مسرحية	1	0	1	0	0	0	1	0	1	
	مجموع القسم	تقنيات	6	5	1	0	0	0	6	5	1	
		ادب ونقد	4	2	2	0	0	0	4	2	2	
		مجموع القسم	32	10	22	0	0	0	32	10	22	
مجموع الكلية			156	102	54	0	0	0	156	102	54	
مجموع الدراسات الصباحية			3654	2267	1387	0	0	0	3654	2267	1387	
دراسات مسائية												
الهندسة	الهندسة الميكانيكية	الهندسة الميكانيكية	1	0	1	0	0	0	1	0	1	
		الهندسة الكهربائية	1	0	1	0	0	0	1	0	1	
		مجموع الكلية	2	0	2	0	0	0	2	0	2	
هندسة المواد	المعادن	المعادن	1	0	1	0	0	0	1	0	1	
		البوليمر	1	0	1	0	0	0	1	0	1	
مجموع الكلية			2	0	2	0	0	0	2	0	2	

تابع جدول (29)

المجموع	عرب			عراقيون			الفرع	القسم	الكلية
	مجموع	اناث	ذكور	مجموع	اناث	ذكور			
16	16	0	0	0	0	16	16	0	العلوم للبنات
16	16	0	0	0	0	16	16	0	علوم الحياة
34	20	14	0	0	0	34	20	14	مجموع الكلية
87	41	46	0	0	0	87	41	46	اللغة العربية
37	10	27	0	0	0	37	10	27	اللغة الانكليزية
48	23	25	0	0	0	48	23	25	التاريخ
78	26	52	0	0	0	78	26	52	التربية للعلوم الانسانية
284	120	164	0	0	0	284	120	164	الجغرافية
6	0	6	0	0	0	6	0	6	علم النفس
15	1	14	0	0	0	15	1	14	مجموع الكلية
1	0	1	0	0	0	1	0	1	عام
16	1	15	0	0	0	16	1	15	القانون
1	0	1	0	0	0	1	0	1	الفنون التشكيلية
17	1	16	0	0	0	17	1	16	رسم
327	137	190	0	0	0	327	137	190	خزف
3981	2404	1577	0	0	0	3981	2404	1577	مجموع القسم
									التربية الفنية
									مجموع الكلية
									مجموع الدراسات المساندة
									المجموع الكلي

جامعة القاسم الخضراء

عدد الطلبة المتخرجين من الدراسات الاولية في جامعة القاسم الخضراء موزعين حسب الكلية والجنسية والجنس للعام الدراسي 2015/2014

جدول (30)

الكلية	عراقيون			عرب			المجموع
	ذكور	اناث	مجموع	اناث	ذكور	مجموع	
دراسات صباحية							
طب البيطري	21	14	35	0	0	0	21
الزراعة	136	119	255	0	0	0	136
مجموع الدراسات الصباحية	157	133	290	0	0	0	157
دراسات مسائية							
الزراعة	0	0	0	0	0	0	0
مجموع الدراسات المسائية	0	0	0	0	0	0	0
المجموع الكلي	157	133	290	0	0	0	157

عدد الطلبة المتخرجين من الدراسات الأولية في جامعة القاسم الخضراء موزعين حسب الكلية والقسم والفرع والجنسية والجنس للعام الدراسي 2015/2014

جدول (31)

الكلية	القسم	الفرع	عراقيون			عرب			المجموع	
			مجموع	اناث	ذكور	مجموع	اناث	ذكور	مجموع	اناث
دراسات صباحية										
الطب البيطري	عام		35	14	21	0	0	0	35	14
الزراعة	التربية والموارد المائية		54	29	25	0	0	0	54	29
	البستنة		64	36	28	0	0	0	64	36
	الثروة الحيوانية		94	32	62	0	0	0	94	32
	المحاصيل الحقلية		43	22	21	0	0	0	43	22
	مجموع الكلية		255	119	136	0	0	0	255	119
	مجموع الدراسات الصباحية		290	133	157	0	0	0	290	133
دراسات مسائية										
الزراعة	الزراعة		0	0	0	0	0	0	0	0
	مجموع الكلية		0	0	0	0	0	0	0	0
	مجموع الدراسات المسائية		0	0	0	0	0	0	0	0
	المجموع الكلي		290	133	157	0	0	0	290	133

جامعة ديالى

عدد الطلبة المتخرجين من الدراسات الأولية في جامعة ديالى موزعين حسب الكلية والجنسية والجنس للعام الدراسي 2015/2014

جدول (32)

الكلية	عراقيون			عرب			المجموع		
	ذكور	اناث	مجموع	ذكور	اناث	مجموع	ذكور	اناث	مجموع
دراسات صباحية									
الطب	22	25	47	0	0	0	22	25	47
الهندسة	74	132	206	0	0	0	74	132	206
الزراعة	48	47	95	0	0	0	48	47	95
الطب البيطري	13	16	29	0	0	0	13	16	29
العلوم	45	162	207	0	0	0	45	162	207
الادارة والاقتصاد	67	53	120	0	0	0	67	53	120
التربية للعلوم الاتسانية	264	573	837	0	0	0	264	573	837
التربية للعلوم الصرفة	69	134	203	0	0	0	69	134	203
التربية الاساسية	243	392	635	0	0	0	243	392	635
التربية الرياضية	219	55	274	0	0	0	219	55	274
القانون	138	123	261	0	0	0	138	123	261
العلوم الاسلامية	19	78	97	0	0	0	19	78	97
مجموع الدراسات الصباحية	1221	1790	3011	0	0	0	1221	1790	3011
دراسات مسائية									
التربية للعلوم الاتسانية	29	8	37	0	0	0	29	8	37
التربية للعلوم الصرفة	16	4	20	0	0	0	16	4	20
التربية الاساسية	4	0	4	0	0	0	4	0	4
التربية الرياضية	2	0	2	0	0	0	2	0	2
القانون	0	0	0	0	0	0	0	0	0
مجموع الدراسات المسائية	51	12	63	0	0	0	51	12	63
المجموع الكلي	1272	1802	3074	0	0	0	1272	1802	3074

عدد الطلبة المتخرجين من الدراسات الأولية في جامعة ديالى موزعين حسب الكلية والقسم والفرع والجنسية والجنس للعام الدراسي 2015/2014

جدول (33)

الكلية	القسم	الفرع	عراقيون			عرب			المجموع		
			مجموع	ذكور	اناث	مجموع	ذكور	اناث	مجموع	ذكور	اناث
دراسات صباحية											
الطب	عام		47	25	22	0	0	0	47	25	22
	الهندسة المدنية		29	18	11	0	0	0	29	18	11
	هندسة القدرة والمكانن		34	13	21	0	0	0	34	13	21
	هندسة الكترولنيك	الهندسة	36	28	8	0	0	0	36	28	8
	هندسة الاتصالات		40	24	16	0	0	0	40	24	16
	هندسة الحاسوب		38	31	7	0	0	0	38	31	7
	هندسة الميكانيك		29	18	11	0	0	0	29	18	11
مجموع الكلية		206	132	74	0	0	0	206	132	74	
الزراعة	الثروة الحيوانية		44	18	26	0	0	0	44	18	26
	البستنة		51	29	22	0	0	0	51	29	22
	مجموع الكلية		95	47	48	0	0	0	95	47	48
الطب البيطري			29	16	13	0	0	0	29	16	13
	علوم الحياة		54	44	10	0	0	0	54	44	10
العلوم	الكيمياء		55	45	10	0	0	0	55	45	10
	الفيزياء		31	24	7	0	0	0	31	24	7
	الرياضيات		29	21	8	0	0	0	29	21	8
	علوم الحاسوب		38	28	10	0	0	0	38	28	10
	مجموع الكلية		207	162	45	0	0	0	207	162	45
الادارة والاقتصاد	الاحصاء		45	20	25	0	0	0	45	20	25
	الاقتصاد		75	33	42	0	0	0	75	33	42
	مجموع الكلية		120	53	67	0	0	0	120	53	67

تابع جدول (33)

الكلية	القسم	الفرع	عراقيون			عرب			المجموع		
			مجموع	ذكور	إناث	مجموع	ذكور	إناث	مجموع	ذكور	إناث
التربية للعلوم الانسانية	اللغة العربية		196	52	144	0	0	0	52	144	196
	اللغة الانكليزية		122	16	106	0	0	0	16	106	122
	التاريخ		180	76	104	0	0	0	76	104	180
	الجغرافية		127	44	83	0	0	0	44	83	127
	العلوم النفسية والتربوية		84	34	50	0	0	0	34	50	84
	علوم القرآن		128	42	86	0	0	0	42	86	128
	مجموع الكلية		837	264	573	0	0	0	264	573	837
التربية للعلوم الصرفة	علوم الحياة		74	23	51	0	0	0	23	51	74
	الكيمياء		73	23	50	0	0	0	23	50	73
	علوم الحاسوب		56	23	33	0	0	0	23	33	56
	مجموع الكلية		203	69	134	0	0	0	69	134	203
	اللغة العربية		67	30	37	0	0	0	30	37	67
	اللغة الانكليزية		99	24	75	0	0	0	24	75	99
التربية الاساسية	التاريخ		69	24	45	0	0	0	24	45	69
	الجغرافية		53	20	33	0	0	0	20	33	53
	العلوم		57	18	39	0	0	0	18	39	57
	الرياضيات		53	20	33	0	0	0	20	33	53
	علوم الحاسوب		25	6	19	0	0	0	6	19	25
	التربية الرياضية		58	53	5	0	0	0	53	5	58
	التربية الفنية		39	4	35	0	0	0	4	35	39
	ارشاد تربوي		115	44	71	0	0	0	44	71	115
	مجموع الكلية		635	243	392	0	0	0	243	392	635
	القانون		205	105	100	0	0	0	105	100	205
القانون	العلوم السياسية		56	33	23	0	0	0	33	23	56
	عام		261	138	123	0	0	0	138	123	261
	عام		274	219	55	0	0	0	219	55	274

تابع جدول (33)

المجموع	المجموع		عرب			عراقيون			الفرع	القسم	الكلية
	اناث	ذكور	مجموع	اناث	ذكور	مجموع	اناث	ذكور			
51	40	11	0	0	0	51	40	11	الشريعة	العلوم الاسلامية	
46	38	8	0	0	0	46	38	8	اصول الدين		
97	78	19	0	0	0	97	78	19	مجموع الكلية		
3011	1790	1221	0	0	0	3011	1790	1221	مجموع الدراسات الصباحية		
دراسات مسائية											
14	1	13	0	0	0	14	1	13	اللغة العربية	التربية للعلوم الاتسانية	
9	4	5	0	0	0	9	4	5	اللغة الانكليزية		
1	1	0	0	0	0	1	1		التاريخ		
9	2	7	0	0	0	9	2	7	الجغرافية		
4	0	4	0	0	0	4	0	4	العلوم النفسية والتربوية		
37	8	29	0	0	0	37	8	29	مجموع الكلية		
6	2	4	0	0	0	6	2	4	علوم الحياة	التربية للعلوم الصرفة	
2	0	2	0	0	0	2	0	2	علوم الحاسوب		
12	2	10	0	0	0	12	2	10	الكيمياء		
20	4	16	0	0	0	20	4	16	مجموع الكلية		
3	0	3	0	0	0	3	0	3	التربية الرياضية		
1	0	1	0	0	0	1	0	1	الرياضيات		
4	0	4	0	0	0	4	0	4	مجموع الكلية	التربية الرياضية	
2	0	2	0	0	0	2	0	2	عام		
63	12	51	0	0	0	63	12	51	مجموع الدراسات المسائية		
3074	1802	1272	0	0	0	3074	1802	1272	المجموع الكلي		

جامعة كربلاء

عدد الطلبة المتخرجين من الدراسات الاولية في جامعة كربلاء موزعين حسب الكلية والجنسية والجنس للعام الدراسي 2015/2014

جدول (34)

المجموع	المجموع		عرب			عراقيون			الكلية
	اناث	ذكور	مجموع	اناث	ذكور	مجموع	اناث	ذكور	
دراسات صباحية									
51	36	15	0	0	0	51	36	15	طب
66	40	26	0	0	0	66	40	26	الصيدلة
119	65	54	0	0	0	119	65	54	هندسة
106	47	59	0	0	0	106	47	59	زراعة
37	19	18	0	0	0	37	19	18	الطب البيطري
196	144	52	0	0	0	196	144	52	العلوم
119	77	42	0	0	0	119	77	42	العلوم الطبية التطبيقية
597	284	313	0	0	0	597	284	313	الادارة والاقتصاد
110	28	82	0	0	0	110	28	82	العلوم السياحية
162	95	67	0	0	0	162	95	67	التربية للعلوم الصرفة
300	232	68	0	0	0	300	232	68	التربية للعلوم الانسانية
138	38	100	0	0	0	138	38	100	التربية الرياضية
237	102	135	0	0	0	237	102	135	القانون
309	231	78	0	0	0	309	231	78	العلوم الاسلامية
2547	1438	1109	0	0	0	2547	1438	1109	مجموع الدراسات الصباحية
دراسات مسائية									
20	7	13	0	0	0	20	7	13	العلوم
318	114	204	0	0	0	318	114	204	الادارة والاقتصاد
25	22	3	0	0	0	25	22	3	التربية للعلوم الصرفة
80	48	32	0	0	0	80	48	32	التربية للعلوم الانسانية
23	2	21	0	0	0	23	2	21	قانون
466	193	273	0	0	0	466	193	273	مجموع الدراسات المسائية
3013	1631	1382	0	0	0	3013	1631	1382	المجموع الكلي

عدد الطلبة المتخرجين من الدراسات الاولى في جامعة كربلاء موزعين حسب الكلية والقسم والفرع والجنسية والجنس للعام الدراسي 2015/2014

جدول (35)

الكلية	القسم	الفرع	عراقيون			عرب			المجموع		
			ذكور	اناث	مجموع	ذكور	اناث	مجموع	ذكور	اناث	مجموع
دراسات صباحية											
الطب	عام		15	36	51	0	0	0	15	36	51
الصيدلة			26	40	66	0	0	0	26	40	66
الهندسة	الهندسة المدنية		23	21	44	0	0	0	23	21	44
	الهندسة الكهربية		12	17	29	0	0	0	12	17	29
	الهندسة الميكانيكية		19	27	46	0	0	0	19	27	46
	مجموع الكلية		54	65	119	0	0	0	54	65	119
الزراعة	البيستنة		27	13	40	0	0	0	27	13	40
	وقاية النباتات		17	18	35	0	0	0	17	18	35
	محاصيل		10	9	19	0	0	0	10	9	19
	ثروة		5	7	12	0	0	0	5	7	12
	مجموع الكلية		59	47	106	0	0	0	59	47	106
الطب البيطري		18	19	37	0	0	0	18	19	37	
العلوم	علوم الحياة		14	37	51	0	0	0	14	37	51
	الكيمياء		11	41	52	0	0	0	11	41	52
	الفيزياء		11	27	38	0	0	0	11	27	38
	علوم الحاسوب		16	39	55	0	0	0	16	39	55
العلوم الطبية التطبيقية	مجموع الكلية		52	144	196	0	0	0	52	144	196
	التحليلات المرضية		22	49	71	0	0	0	22	49	71
	الصحة البيئية		20	28	48	0	0	0	20	28	48
	مجموع الكلية		42	77	119	0	0	0	42	77	119
الادارة والاقتصاد	ادارة الاعمال		73	55	128	0	0	0	73	55	128
	العلوم المالية والمصرفية		66	76	142	0	0	0	66	76	142
	الاقتصاد		52	41	93	0	0	0	52	41	93
	احصاء		41	29	70	0	0	0	41	29	70
	محاسبة		81	83	164	0	0	0	81	83	164
المجموع		313	284	597	0	0	0	313	284	597	

تابع جدول (35)

المجموع	عراقيون		عرب		المجموع	الفرع	القسم	الكلية		
	ذكور	اناث	ذكور	اناث						
53	13	40	0	0	0	53	13	40	السياحة الدينية	العلوم السياحية
57	15	42	0	0	0	57	15	42	ادارة المؤسسات الفندقية	
110	28	82	0	0	0	110	28	82	مجموع الكلية	
64	30	34	0	0	0	64	30	34	علوم الحياة	التربية للعلوم الصرفة
63	37	26	0	0	0	63	37	26	الرياضيات	
35	28	7	0	0	0	35	28	7	الكيمياء	
162	95	67	0	0	0	162	95	67	مجموع الكلية	التربية للعلوم الانسانية
70	52	18	0	0	0	70	52	18	اللغة العربية	
60	50	10	0	0	0	60	50	10	اللغة الانكليزية	
60	46	14	0	0	0	60	46	14	التاريخ	
61	49	12	0	0	0	61	49	12	الجغرافية التطبيقية	
49	35	14	0	0	0	49	35	14	التربية وعلم النفس	
300	232	68	0	0	0	300	232	68	مجموع الكلية	قانون
237	102	135	0	0	0	237	102	135	عام	
138	38	100	0	0	0	138	38	100	اللغة العربية	التربية الرياضية
81	64	17	0	0	0	81	64	17	دراسات قرآنية	العلوم الاسلامية
131	97	34	0	0	0	131	97	34	الفقه واصولة	
97	70	27	0	0	0	97	70	27	مجموع الكلية	
309	231	78	0	0	0	309	231	78	مجموع الدراسات الصباحية	
2547	1438	1109	0	0	0	2547	1438	1109	دراسات مسائية	
19	7	12	0	0	0	19	7	12	الكيمياء	العلوم
1	0	1	0	0	0	1		1	الفيزياء	
20	7	13	0	0	0	20	7	13	مجموع الكلية	
97	33	64	0	0	0	97	33	64	ادارة الاعمال	الادارة والاقتصاد
83	23	60	0	0	0	83	23	60	اقتصاد	
68	32	36	0	0	0	68	32	36	علوم المالية والمصرفية	
70	26	44	0	0	0	70	26	44	المحاسبة	
318	114	204	0	0	0	318	114	204	مجموع الكلية	

تابع جدول (35)

الكلية	القسم	الفرع	عراقيون			عرب			المجموع		
			مجموع	اناث	ذكور	مجموع	اناث	ذكور	مجموع	اناث	ذكور
التربية للعلوم الصرفة	علوم الحياة		25	22	3	0	0	0	25	22	3
	اللغة العربية		6	5	1	0	0	0	6	5	1
التربية للعلوم الانسانية	الجغرافية التطبيقية		3	1	2	0	0	0	3	1	2
	اللغة الانكليزية		69	41	28	0	0	0	69	41	28
	التاريخ		2	1	1	0	0	0	2	1	1
	مجموع الكلية		80	48	32	0	0	0	80	48	32
قانون	عام		23	2	21	0	0	0	23	2	21
	مجموع الدراسات المسانبة		466	193	273	0	0	0	466	193	273
	المجموع الكلي		3013	1631	1382	0	0	0	3013	1631	1382

جامعة ذي قار

عدد الطلبة المتخرجين من الدراسات الاولية في جامعة ذي قار موزعين حسب الكلية والجنسية والجنس للعام الدراسي 2015/2014

جدول (36)

الكلية	عراقيون			عرب			المجموع		
	مجموع	ذكور	اناث	مجموع	ذكور	اناث	مجموع	ذكور	اناث
دراسات صباحية									
الطب	37	6	31	0	0	0	37	6	31
تمريض	98	16	82	0	0	0	98	16	82
الهندسة	149	62	87	0	0	0	149	62	87
الزراعة والاهوار	109	42	67	0	0	0	109	42	67
العلوم	225	62	163	0	0	0	225	62	163
الحاسبات والرياضيات	56	19	37	0	0	0	56	19	37
التربية للعلوم الصرفة	192	56	136	0	0	0	192	56	136
التربية للعلوم الانسانية	458	71	387	0	0	0	458	71	387
الاداب	301	90	211	0	0	0	301	90	211
القانون	109	28	81	0	0	0	109	28	81
التربية الرياضية	78	43	35	0	0	0	78	43	35
مجموع الدراسات الصباحية	1812	495	1317	0	0	0	1812	495	1317
دراسات مسائية									
التربية للعلوم الصرفة	0	0	0	0	0	0	0	0	0
التربية للعلوم الانسانية	1	1	0	0	0	0	1	1	0
مجموع الدراسات المسائية	1	1	0	0	0	0	1	1	0
المجموع الكلي	1813	496	1317	0	0	0	1813	496	1317

عدد الطلبة المتخرجين من الدراسات الاولية في جامعة ذي قار موزعين حسب الكلية والقسم والفرع والجنسية والجنس للعام الدراسي 2015/2014

جدول (37)

الكلية	القسم	الفرع	عراقيون		عرب		المجموع	
			مجموع	ذكور	اناث	مجموع	ذكور	اناث
دراسات صباحية								
الطب			37	6	31	0	37	31
التمريض			98	16	82	0	98	82
الهندسة	الهندسة المدنية		29	13	16	0	29	16
	الهندسة الميكانيكية		63	26	37	0	63	37
	دسة الكهربائية والالكترونية		57	23	34	0	57	34
	مجموع الكلية		149	62	87	0	149	87
الزراعة والاهوار	الثروة الحيوانية		58	29	29	0	58	29
	البيستنة وهندسة الحدائق		51	13	38	0	51	38
	مجموع الكلية		109	42	67	0	109	67
العلوم	علوم الحياة		53	13	40	0	53	40
	الكيمياء		58	10	48	0	58	48
	الفيزياء		57	24	33	0	57	33
	التحليلات المرضية		57	15	42	0	57	42
	مجموع الكلية		225	62	163	0	225	163
الحاسبات والرياضيات	الحاسبات		27	8	19	0	27	19
	الرياضيات		29	11	18	0	29	18
	مجموع الكلية		56	19	37	0	56	37
التربية للعلوم الصرفة	علوم الحياة		61	21	40	0	61	40
	الرياضيات		80	20	60	0	80	60
	علوم الحاسوب		51	15	36	0	51	36
	مجموع الكلية		192	56	136	0	192	136
التربية للعلوم الانسانية	اللغة العربية		148	22	126	0	148	126
	اللغة الانكليزية		83	4	79	0	83	79
	التاريخ		107	26	81	0	107	81
	الجغرافية		120	19	101	0	120	101
	مجموع الكلية		458	71	387	0	458	387

تابع جدول (37)

المجموع	المجموع		عرب	عراقيون		الفرع	القسم	الكلية		
	اناث	ذكور		مجموع	اناث				ذكور	
63	50	13	0	0	0	63	50	13	اللغة العربية	الاداب
44	27	17	0	0	0	44	27	17	التاريخ	
69	45	24	0	0	0	69	45	24	الجغرافية	
87	71	16	0	0	0	87	71	16	علوم القران	
14	4	10	0	0	0	14	4	10	الصحافة	
24	14	10	0	0	0	24	14	10	الإذاعة	
38	18	20	0	0	0	38	18	20	مجموع القسم	
301	211	90	0	0	0	301	211	90	مجموع الكلية	
109	81	28	0	0	0	109	81	28	عام	القانون
71	32	39	0	0	0	71	32	39	عام	
1	1	0	0	0	0	1	1	0	التدريس	التربية الرياضية
6	2	4	0	0	0	6	2	4	التدريب	
78	35	43	0	0	0	78	35	43	مجموع الكلية	
1812	1317	495	0	0	0	1812	1317	495	مجموع الدراسات الصباحية	
									دراسات مسائية	
1	0	1	0	0	0	1	0	1	التاريخ	التربية للعلوم الانسانية
1	0	1	0	0	0	1	0	1	مجموع الدراسات المسائية	
1813	1317	496	0	0	0	1813	1317	496	المجموع الكلي	

جامعة سومر

عدد الطلبة المتخرجين من الدراسات الأولية في جامعة سومر موزعين حسب الكلية والجنسية والجنس للعام الدراسي 2015/2014

جدول (38)

الكلية	عراقيون			عرب			المجموع	المجموع	اناث	مجموع
	اناث	مجموع	ذكور	اناث	مجموع	ذكور				
دراسات صباحية										
الادارة والاقتصاد	37	52	89	0	0	0	37	0	52	89
التربية الاساسية	53	128	181	0	0	0	53	0	128	181
مجموع الدراسات الصباحية	90	180	270	0	0	0	90	0	180	270
دراسات مسائية	لا توجد									
المجموع الكلي	90	180	270	0	0	0	90	0	180	270

عدد الطلبة المتخرجين من الدراسات الاولية في جامعة سومر موزعين حسب الكلية والقسم والفرع والجنسية والجنس للعام الدراسي 2014/2015

جدول (39)

الكلية	القسم	الفرع	عراقيون			عرب			المجموع	
			مجموع	اناث	ذكور	مجموع	اناث	ذكور	مجموع	اناث
دراسات صباحية										
الادارة والاقتصاد	الادارة العامة		62	44	18	0	0	0	62	44
	الاحصاء		27	8	19	0	0	0	27	8
	مجموع الكلية		89	52	37	0	0	0	89	52
التربوية الاساسية	علوم طبيعية	احياء	36	23	13	0	0	0	36	23
		فيزياء	33	12	21	0	0	0	33	12
	مجموع القسم		69	35	34	0	0	0	69	35
	معلم الصفوف الاولى		112	93	19	0	0	0	112	93
	مجموع الكلية		181	128	53	0	0	0	181	128
	مجموع الدراسات الصباحية		270	180	90	0	0	0	270	180
	دراسات مسائية		لا يوجد							
	المجموع الكلي		270	180	90	0	0	0	270	180

جامعة كركوك

عدد الطلبة المتخرجين من الدراسات الاولية في جامعة كركوك موزعين حسب الكلية والجنسية والجنس للعام الدراسي 2015/2014

جدول (40)

الكلية	عراقيون			عرب			المجموع		
	ذكور	اناث	مجموع	ذكور	اناث	مجموع			
دراسات صباحية									
الطب	12	28	40	0	0	0	12	28	40
التمريض	12	40	52	0	0	0	12	40	52
الهندسة	61	61	122	0	0	0	61	61	122
الزراعة	64	96	160	0	0	0	64	96	160
العلوم	85	184	269	0	0	0	85	184	269
الادارة والاقتصاد	130	96	226	0	0	0	130	96	226
التربية للعلوم الانسانية	197	437	634	0	0	0	197	437	634
القانون	95	122	217	0	0	0	95	122	217
مجموع الدراسات الصباحية	656	1064	1720	0	0	0	656	1064	1720
دراسات مسائية									
العلوم	0	0	0	0	0	0	0	0	0
التربية للعلوم الانسانية	0	0	0	0	0	0	0	0	0
القانون	72	7	79	0	0	0	72	7	79
مجموع الدراسات المسائية	72	7	79	0	0	0	72	7	79
المجموع الكلي	728	1071	1799	0	0	0	728	1071	1799

عدد الطلبة المتخرجين من الدراسات الأولية في جامعة كركوك موزعين حسب الكلية والقسم والفرع والجنسية والجنس للعام الدراسي 2015/2014

جدول (41)

الكلية	القسم	الفرع	عراقيون			عرب			المجموع		
			مجموع	اناث	ذكور	مجموع	اناث	ذكور	مجموع	اناث	ذكور
دراسات صباحية											
الطب	عام		40	28	12	0	0	0	40	28	12
التمريض	عام		52	40	12	0	0	0	52	40	12
الهندسة	الهندسة المدنية		45	27	18	0	0	0	45	27	18
	هندسة النفط		35	13	22	0	0	0	35	13	22
	هندسة ميكانيك		42	21	21	0	0	0	42	21	21
	مجموع الكلية		122	61	61	0	0	0	122	61	61
الزراعة	البيستنه		102	66	36	0	0	0	102	66	36
	الثروه الحيوانيه		58	30	28	0	0	0	58	30	28
	مجموع الكلية		160	96	64	0	0	0	160	96	64
العلوم	علوم الحياة		54	42	12	0	0	0	54	42	12
	الكيمياء		37	26	11	0	0	0	37	26	11
	الفيزياء		43	30	13	0	0	0	43	30	13
	الرياضيات		39	29	10	0	0	0	39	29	10
	علوم الحاسوب		46	30	16	0	0	0	46	30	16
	الجيولوجيا التطبيقية		50	27	23	0	0	0	50	27	23
	مجموع الكلية		269	184	85	0	0	0	269	184	85
الإدارة والاقتصاد	ادارة الاعمال		189	67	122	0	0	0	189	67	122
	الاحصاء		37	29	8	0	0	0	37	29	8
	مجموع الكلية		226	96	130	0	0	0	226	96	130
التربية للعلوم الانسانية	اللغة العربية		134	107	27	0	0	0	134	107	27
	اللغة الانكليزية		100	83	17	0	0	0	100	83	17

تابع جدول (41)

الكلية	القسم	الفرع	عراقيون			عرب			المجموع		
			مجموع	اناث	ذكور	مجموع	اناث	ذكور	مجموع	اناث	ذكور
	اللغة الكردية		105	72	33	0	0	0	105	72	33
	اللغة التركية		31	28	3	0	0	0	31	28	3
التربية للعلوم الانسانية	التاريخ		82	53	29	0	0	0	82	53	29
	الجغرافيه		48	21	27	0	0	0	48	21	27
	تدريس القران والتربية الاسلامية		89	50	39	0	0	0	89	50	39
	التربية الرياضية		45	23	22	0	0	0	45	23	22
	مجموع الكلية		634	437	197	0	0	0	634	437	197
قانون	عام		217	122	95	0	0	0	217	122	95
	مجموع الدراسات الصباحية		1720	1064	656	0	0	0	1720	1064	656
	دراسات مسائية										
قانون	عام		79	7	72	0	0	0	79	7	72
	مجموع الدراسات المسائية		79	7	72	0	0	0	79	7	72
	المجموع الكلي		1799	1071	728	0	0	0	1799	1071	728

جامعة واسط

عدد الطلبة المتخرجين من الدراسات الأولية في جامعة واسط موزعين حسب الكلية والجنسية والجنس للعام الدراسي 2015/2014

جدول (42)

الكلية	عراقيون			عرب			المجموع	مجموع
	اناث	ذكور	مجموع	اناث	ذكور	مجموع		
دراسات صباحية								
الطب	30	17	47	0	0	0	30	47
الهندسة	19	18	37	0	0	0	19	37
الزراعة	46	36	82	0	0	0	46	82
العلوم	111	65	176	0	0	0	111	176
الادارة والاقتصاد	94	137	231	0	0	0	94	231
التربية	272	162	434	0	0	0	272	434
التربية الاساسية	55	36	91	0	0	0	55	91
الاداب	113	48	161	0	0	0	113	161
التربية الرياضية	14	66	80	0	0	0	14	80
القانون	105	94	199	0	0	0	105	199
مجموع الدراسات الصباحية	859	679	1538	0	0	0	859	1538
دراسات مسائية								
العلوم	0	1	1	0	0	0	0	1
الادارة والاقتصاد	96	180	276	0	0	0	96	276
التربية	24	17	41	0	0	0	24	41
مجموع الدراسات المسائية	120	198	318	0	0	0	120	318
المجموع الكلي	979	877	1856	0	0	0	979	1856

عدد الطلبة المتخرجين من الدراسات الأولية في جامعة واسط موزعين حسب الكلية والقسم والفرع والجنسية والجنس للعام الدراسي 2015/2014

جدول (43)

الكلية	القسم	الفرع	عراقيون			عرب			المجموع
			ذكور	اناث	مجموع	ذكور	اناث	مجموع	
									دراسات صباحية
الطب			17	30	47	0	0	0	47
الهندسة	الهندسة المدنية		10	6	16	0	0	0	16
	الهندسة الميكانيكية		8	13	21	0	0	0	21
	مجموع الكلية		18	19	37	0	0	0	37
الزراعة	علوم التربة والموارد المائية		20	24	44	0	0	0	44
	الثروة الحيوانية		16	22	38	0	0	0	38
	مجموع الكلية		36	46	82	0	0	0	82
العلوم	علوم الحياة		22	51	73	0	0	0	73
	الفيزياء		19	22	41	0	0	0	41
	الكيمياء		24	38	62	0	0	0	62
	مجموع الكلية		65	111	176	0	0	0	176
الادارة والاقتصاد	الاحصاء		54	23	77	0	0	0	77
	المحاسبة		35	39	74	0	0	0	74
	الاقتصاد		48	32	80	0	0	0	80
	مجموع الكلية		137	94	231	0	0	0	231
التربية	اللغة العربية		29	75	104	0	0	0	104
	اللغة الانكليزية		14	47	61	0	0	0	61
	التاريخ		26	30	56	0	0	0	56
	الجغرافية		14	24	38	0	0	0	38
	علم النفس		45	42	87	0	0	0	87
	علوم القرآن		34	54	88	0	0	0	88
	مجموع الكلية		162	272	434	0	0	0	434
التربية الاساسية	اللغة العربية		19	40	59	0	0	0	59
التربية الاساسية	العلوم العامة	الاحياء	9	6	15	0	0	0	15
التربية الاساسية	العلوم العامة	الفيزياء	8	9	17	0	0	0	17
	مجموع العلوم العامة		17	15	32	0	0	0	32
	مجموع الكلية		36	55	91	0	0	0	91

تابع جدول (43)

الكلية	القسم	الفرع	عراقيون			عرب			المجموع		
			مجموع	اناث	ذكور	مجموع	اناث	ذكور	مجموع	اناث	ذكور
الاداب	اللغة العربية		48	37	11	0	0	0	48	37	11
	الاجتماع		51	33	18	0	0	0	51	33	18
	الفلسفه		32	23	9	0	0	0	32	23	9
	الدراسات الشرقية		30	20	10	0	0	0	30	20	10
	مجموع الكلية		161	113	48	0	0	0	161	113	48
التربية الرياضية		80	14	66	0	0	0	80	14	66	
القانون		199	105	94	0	0	0	199	105	94	
	مجموع الدراسات الصباحية		1538	859	679	0	0	0	1538	859	679
			دراسات مسائية								
العلوم	علوم الحياة		1	0	1	0	0	0	1	0	1
الادارة والاقتصاد	الاحصاء		37	14	23	0	0	0	37	14	23
	المحاسبة		102	32	70	0	0	0	102	32	70
	الاقتصاد		137	50	87	0	0	0	137	50	87
	مجموع الكلية		276	96	180	0	0	0	276	96	180
	اللغة الانكليزية		18	12	6	0	0	0	18	12	6
	التاريخ		6	0	6	0	0	0	6	0	6
	الجغرافية		7	4	3	0	0	0	7	4	3
	علم النفس		10	8	2	0	0	0	10	8	2
	مجموع الكلية		41	24	17	0	0	0	41	24	17
	مجموع الدراسات المسائية		318	120	198	0	0	0	318	120	198
	المجموع الكلي		1856	979	877	0	0	0	1856	979	877

جامعة ميسان

عدد الطلبة المتخرجين من الدراسات الاولية في جامعة ميسان موزعين حسب الكلية والجنسية والجنس للعام الدراسي 2015/2014

جدول (44)

الكلية	عراقيون			عرب			المجموع
	ذكور	اناث	مجموع	اناث	ذكور	مجموع	
دراسات صباحية							
الطب	9	16	25	0	0	0	9
العلوم	17	73	90	0	0	0	17
القانون	46	48	94	0	0	0	46
التربية	37	237	274	0	0	0	37
الادارة والاقتصاد	80	40	120	0	0	0	80
التربية الاساسية	103	193	296	0	0	0	103
التربية الرياضية	59	60	119	0	0	0	59
مجموع الدراسات الصباحية	351	667	1018	0	0	0	351
الدراسات المسائية							
التربية الاساسية	0	0	0	0	0	0	0
مجموع الدراسات المسائية	0	0	0	0	0	0	0
المجموع الكلي	351	667	1018	0	0	0	351

عدد الطلبة المتخرجين من الدراسات الأولية في جامعة ميسان موزعين حسب الكلية والقسم والفرع والجنسية والجنس للعام الدراسي 2015/2014

جدول (45)

الكلية	القسم	الفرع	عراقيون			عرب			المجموع
			مجموع	اناث	ذكور	مجموع	اناث	ذكور	
دراسات صباحية									
الطب	عام		25	16	9	0	0	0	25
العلوم	الكيمياء		38	31	7	0	0	0	38
	الحياة		52	42	10	0	0	0	52
	مجموع الكلية		90	73	17	0	0	0	90
القانون	عام		94	48	46	0	0	0	94
التربية	اللغة الانكليزية		48	43	5	0	0	0	48
	اللغة العربية		94	84	10	0	0	0	94
	التاريخ		54	44	10	0	0	0	54
	الجغرافية		34	29	5	0	0	0	34
	الرياضيات		44	37	7	0	0	0	44
	مجموع الكلية		274	237	37	0	0	0	274
	ادارة الاعمال		69	15	54	0	0	0	69
الادارة و الاقتصاد	الاقتصاد		51	25	26	0	0	0	51
	مجموع الكلية		120	40	80	0	0	0	120
التربية الاساسية	اللغة العربية		43	26	17	0	0	0	43
	اللغة الانكليزية		38	33	5	0	0	0	38
	الرياضيات		52	31	21	0	0	0	52
	العلوم		48	26	22	0	0	0	48
	جغرافية		26	16	10	0	0	0	26
	التاريخ		30	17	13	0	0	0	30
	معلم الصفوف الاولى		35	27	8	0	0	0	35
التربية الفنية		24	17	7	0	0	0	24	
مجموع الكلية		296	193	103	0	0	0	296	
التربية الرياضية	العلوم النظرية		58	29	29	0	0	0	58
	العلوم التطبيقية		61	31	30	0	0	0	61
	مجموع الكلية		119	60	59	0	0	0	119
مجموع الدراسات الصباحية			1018	667	351	0	0	0	1018
دراسات مسائية									
التربية الاساسية	اللغة الانكليزية		0	0	0	0	0	0	0
مجموع الدراسات المسائية			0	0	0	0	0	0	0
المجموع الكلي			1018	667	351	0	0	0	1018

جامعة المنشي

عدد الطلبة المتخرجين من الدراسات الاولية في جامعة المثنى موزعين حسب الكلية والجنسية والجنس للعام الدراسي 2015/2014

جدول (46)

الكلية	عراقيون			عرب			المجموع	
	ذكور	اناث	مجموع	اناث	ذكور	مجموع		
دراسات صباحية								
الطب	15	14	29	0	0	0	15	
الهندسة	40	27	67	0	0	0	40	
الزراعة	61	32	93	0	0	0	61	
العلوم	70	121	191	0	0	0	70	
التربية للعلوم الانسانية	109	264	373	0	0	0	109	
التربية الاساسية	48	77	125	0	0	0	48	
الادارة والاقتصاد	138	88	226	0	0	0	138	
التربية البدنية وعلوم الرياضة	74	40	114	0	0	0	74	
قانون	52	6	58	0	0	0	52	
مجموع الدراسات الصباحية	607	669	1276	0	0	0	607	
دراسات مسائية								
العلوم	9	11	20	0	0	0	9	
التربية	94	74	168	0	0	0	94	
الادارة والاقتصاد	186	59	245	0	0	0	186	
مجموع الدراسات المسائية	289	144	433	0	0	0	289	
المجموع الكلي	896	813	1709	0	0	0	896	

عدد الطلبة المتخرجين من الدراسات الاولية في جامعة المثنى موزعين حسب الكلية والقسم والفرع والجنسية والجنس للعام الدراسي 2015/2014

جدول (47)

الكلية	القسم	الفرع	عراقيون			عرب		
			مجموع	ذكور	اناث	مجموع	ذكور	اناث
دراسات صباحية								
الطب	عام		29	15	14	0	15	14
الهندسة	المدني		41	27	14	0	27	14
	الكيميائي		26	13	13	0	13	13
	مجموع الكلية		67	40	27	0	40	27
الزراعة	الانتاج النباتي		31	20	11	0	20	11
	الانتاج الحيواني		14	8	6	0	8	6
	التربية والموارد المائية		19	14	5	0	14	5
	المحاصيل الحقلية		29	19	10	0	19	10
	مجموع الكلية		93	61	32	0	61	32
العلوم	علوم الحياة		49	11	38	0	11	38
	الكيمياء		56	26	30	0	26	30
	الفيزياء		32	12	20	0	12	20
	الرياضيات وتطبيقات الحاسوب		20	7	13	0	7	13
	البيئة والتلوث		34	14	20	0	14	20
	مجموع الكلية		191	70	121	0	70	121
التربية للعلوم الانسانية	اللغة العربية		71	15	56	0	15	56
	التاريخ		39	13	26	0	13	26
	الجغرافية		103	41	62	0	41	62
	علوم القران		160	40	120	0	40	120
	مجموع الكلية		373	109	264	0	109	264

تابع جدول (47)

الكلية	القسم	الفرع	عراقيون			عرب			المجموع		
			مجموع	ذكور	اناث	مجموع	ذكور	اناث	مجموع	ذكور	اناث
			77	20	57	0	0	0	77	20	57
		اللغة العربية	17	13	4	0	0	0	17	13	4
		علوم الحياة	17	12	5	0	0	0	17	12	5
		الكيمياء	14	3	11	0	0	0	14	3	11
		الفيزياء	48	28	20	0	0	0	48	28	20
		مجموع القسم	125	48	77	0	0	0	125	48	77
		مجموع الكلية	134	78	56	0	0	0	134	78	56
		المحاسبة	92	60	32	0	0	0	92	60	32
		الادارة والاقتصاد	226	138	88	0	0	0	226	138	88
		المالية والمصرفية	114	74	40	0	0	0	114	74	40
		المجموع	58	52	6	0	0	0	58	52	6
		القانون	1276	607	669	0	0	0	1276	607	669
		مجموع الدراسات الصباحية									
		دراسات مسائية	20	9	11	0	0	0	20	9	11
		علوم الحياة	27	13	14	0	0	0	27	13	14
		التاريخ	103	67	36	0	0	0	103	67	36
		التربية	38	14	24	0	0	0	38	14	24
		اللغة العربية	168	94	74	0	0	0	168	94	74
		مجموع الكلية	245	186	59	0	0	0	245	186	59
		الادارة والاقتصاد	433	289	144	0	0	0	433	289	144
		محاسبة	1709	896	813	0	0	0	1709	896	813
		مجموع الدراسات المسائية									
		المجموع الكلي									

الجامعة التقنية في المنطقة الشمالية

عدد الطلبة المتخرجين من الدراسات الاولية في الجامعة التقنية في المنطقة الشمالية موزعين حسب الكلية (المعهد) والجنسية والجنس للعام الدراسي 2014/2015
جدول (48)

المعهد (المعهد)	عراقيون			عرب			المجموع	
	ذكور	اناث	مجموع	ذكور	اناث	مجموع	اناث	مجموع
الدراسات الصباحية								
المعهد التقني الموصل
المعهد التقني كركوك	994	628	1622	0	0	0	628	1622
المعهد التقني الحويجة	290	64	354	0	0	0	64	354
المعهد التقني الدور	22	18	40	0	0	0	18	40
المعهد التقني نينوى
الكلية التقنية الادارية الموصل
الكلية التقنية الموصل
الكلية التقنية كركوك
الكلية التقنية الزراعية /الموصل	2	0	2	0	0	0	0	2
مجموع الدراسات الصباحية	1308	710	2018	0	0	0	710	2018
الدراسات المسائية								
المعهد التقني الموصل
المعهد التقني الدور	63	10	73	0	0	0	10	73
الكلية التقنية كركوك
مجموع الدراسات المسائية	63	10	73	0	0	0	10	73
المجموع الكلي	1371	720	2091	0	0	0	720	2091

عدد الطلبة المتخرجين من الدراسات الاولية في الجامعة التقنية في المنطقة الشمالية موزعين حسب الكلية (المعهد) والقسم والفرع والجنسية والجنس للعام الدراسي 2015/2014

جدول (49)

الكلية (المعهد)	القسم	الفرع	عراقيون			عرب			مجموع		
			ذكور	اناث	مجموع	اناث	ذكور	مجموع	اناث	مجموع	
الدراسات الصباحية											
	كهرباء	قوى	0	0	0	0	0	0	0	0	0
		شبكات	0	0	0	0	0	0	0	0	0
		مجموع القسم	0	0	0	0	0	0	0	0	0
	الالكترونيك	الالكترونيك	0	0	0	0	0	0	0	0	0
		اجهزة وسيطرة	0	0	0	0	0	0	0	0	0
		تقنية حاسبات	0	0	0	0	0	0	0	0	0
		مجموع القسم	0	0	0	0	0	0	0	0	0
	المدني	بناء واتشاءات	0	0	0	0	0	0	0	0	0
		رسم هندسي	0	0	0	0	0	0	0	0	0
		مجموع القسم	0	0	0	0	0	0	0	0	0
	مكائن ومعدات	سيارات	0	0	0	0	0	0	0	0	0
		تبريد وتكييف	0	0	0	0	0	0	0	0	0
		مجموع القسم	0	0	0	0	0	0	0	0	0
المعهد التقني الموصل	الموارد المائية	تقنيات الري واليزل	0	0	0	0	0	0	0	0	0
	صناعات كيميائية	تشغيل وحدات صناعية	0	0	0	0	0	0	0	0	0
	المساحة		0	0	0	0	0	0	0	0	0
	الميكانيك	انتاج	0	0	0	0	0	0	0	0	0
	انظمة حاسبات		0	0	0	0	0	0	0	0	0
	ادارة المواد		0	0	0	0	0	0	0	0	0
	تقنيات المعلومات والمكتبات		0	0	0	0	0	0	0	0	0
	ادارة المكتب		0	0	0	0	0	0	0	0	0
	تحليلات مر ضية		0	0	0	0	0	0	0	0	0
	اشعة		0	0	0	0	0	0	0	0	0
	صحة مجتمع		0	0	0	0	0	0	0	0	0
	صيدلة		0	0	0	0	0	0	0	0	0
	تمر يض		0	0	0	0	0	0	0	0	0
	التخدير		0	0	0	0	0	0	0	0	0

تابع جدول (49)

الكلية (المعهد)	القسم	الفرع	عراقيون			عرب			مجموع		
			ذكور	اناث	مجموع	ذكور	اناث	مجموع	ذكور	اناث	مجموع
المعهد التقني الموصل	انتاج نباتي		0	0	0	0	0	0	0	0	0
	انتاج حيواني	انتاج حيواني	0	0	0	0	0	0	0	0	0
	انتاج حيواني	صحة حيوانيه	0	0	0	0	0	0	0	0	0
	مكثنة زراعية		0	0	0	0	0	0	0	0	0
	مجموع المعهد		0	0	0	0	0	0	0	0	0
	المدني	بناء وانشاءات	38	13	51	0	0	0	38	13	51
		رسم هندسي	11	29	40	0	0	0	11	29	40
		انشاء طرق	22	10	32	0	0	0	22	10	32
	مجموع القسم		71	52	123	0	0	0	71	52	123
		المساحة	48	14	62	0	0	0	48	14	62
المعهد التقني كركوك	الميكانيك	انتاج	83	21	104	0	0	0	83	21	104
	مكائن ومعدات	تبريد وتكييف	51	19	70	0	0	0	51	19	70
	الكهرباء	قوى	179	0	179	0	0	0	179	0	179
	الالكترونيك		126	19	145	0	0	0	126	19	145
	صناعات كيمياوية	تشغيل وحدات	67	74	141	0	0	0	67	74	141
	انظمة حاسبات		26	19	45	0	0	0	26	19	45
	المحاسبة		68	135	203	0	0	0	68	135	203
	ادارة المواد		69	110	179	0	0	0	69	110	179
	ادارة قانونية		144	59	203	0	0	0	144	59	203
	صحة مجتمع		18	13	31	0	0	0	18	13	31
	تمريض		4	21	25	0	0	0	4	21	25
	صناعة الملايس		5	51	56	0	0	0	5	51	56
	التسويق		30	19	49	0	0	0	30	19	49
	تقنيات الغابات		5	2	7	0	0	0	5	2	7
	مجموع المعهد		994	628	1622	0	0	0	994	628	1622
المعهد التقني الحويجة	ادارة مكتب		49	14	63	0	0	0	49	14	63
	ادارة مواد		68	28	96	0	0	0	68	28	96
	تقنيات الموارد المائية	تشغيل مشاريع ومياه	14	5	19	0	0	0	14	5	19

تابع جدول (49)

الكلية (المعهد)	القسم	الفرع	عراقيون			عرب			مجموع		
			ذكور	اناث	مجموع	ذكور	اناث	مجموع	ذكور	اناث	مجموع
المعهد التقني الحويجة	تقنيات الموارد المائية	الري	15	1	16	0	0	0	15	1	16
	الميكانيك	انتاج	23	0	23	0	0	0	23	0	23
	كهرباء		53	14	67	0	0	0	53	14	67
	مكائن و معدات	سيارات	32	0	32	0	0	0	32	0	32
	مكائن و معدات	القوى الميكانيكية	8	2	10	0	0	0	8	2	10
	انتاج نباتي	انتاج نباتي	15	0	15	0	0	0	15	0	15
		النباتات الطبية	13	0	13	0	0	0	13	0	13
	مجموع المعهد		290	64	354	0	0	0	290	64	354
المعهد التقني الدور	الالكترونيك	الالكترونيك	4	2	6	0	0	0	4	2	6
	المحاسبة		1	2	3	0	0	0	1	2	3
	تحليلات مرضية		17	14	31	0	0	0	17	14	31
	مجموع المعهد		22	18	40	0	0	0	22	18	40
الكلية التقنية كركوك	هندسة تقنيات الوقود والطاقة		0	0	0	0	0	0	0	0	0
	هندسة تقنيات التبريد والتكييف		0	0	0	0	0	0	0	0	0
	هندسة الالكترونيك و السيطرة		0	0	0	0	0	0	0	0	0
	هندسة تقنيات البرامجيات		0	0	0	0	0	0	0	0	0
	هندسة المساحة		0	0	0	0	0	0	0	0	0
	تقنيات التحليلات المرضية		0	0	0	0	0	0	0	0	0
	مجموع الكلية		0	0	0	0	0	0	0	0	0
الكلية التقنية الزراعية /الموصل	تقنيات الانتاج الحيواني		2	0	2	0	0	0	2	0	2
	مجموع الدراسات الصباحية		1308	710	2018	0	0	0	1308	710	2018
	الدراسات المسائية										
معهد تقني الدور	تحليلات مرضية		43	10	53	0	0	0	43	10	53
	الالكترونيك		11	0	11	0	0	0	11	0	11
	محاسبة		9	0	9	0	0	0	9	0	9
	مجموع المعهد		63	10	73	0	0	0	63	10	73
	مجموع الدراسات المسائية		63	10	73	0	0	0	63	10	73
	المجموع الكلي		1371	720	2091	0	0	0	1371	720	2091

الجامعة التقنية في المنطقة الوسطى

عدد الطلبة المتخرجين من الدراسات الاولية في الجامعة التقنية في المنطقة الوسطى موزعين حسب الكلية (المعهد) والجنسية والجنس للعام الدراسي 2015/2014

جدول (50)

الكلية (المعهد)			عراقيون			عرب		
مجموع	اناث	المجموع	مجموع	اناث	ذكور	مجموع	اناث	مجموع
دراسات صباحية								
385	275	110	2	2	0	383	273	110
755	215	540	3	0	3	752	215	537
1302	723	579	1	1	0	1301	722	579
200	167	33	0	0	0	200	167	33
329	105	224	3	3	0	326	102	224
661	400	261	1	1	0	660	399	261
301	80	221	0	0	0	301	80	221
84	11	73	0	0	0	84	11	73
713	297	416	0	0	0	713	297	416
288	105	183	0	0	0	288	105	183
1653	779	874	0	0	0	1653	779	874
6671	3157	3514	10	7	3	6661	3150	3511
203	76	127	0	0	0	203	76	127
325	185	140	5	3	2	320	182	138
150	64	86	0	0	0	150	64	86
239	139	100	0	0	0	239	139	100
86	58	28	0	0	0	86	58	28
1003	522	481	5	3	2	998	519	479
7674	3679	3995	15	10	5	7659	3669	3990
دراسات مسائية								
196	0	196	0	0	0	196	0	196
400	187	213	0	0	0	400	187	213
37	0	37	0	0	0	37	0	37
633	187	446	0	0	0	633	187	446
185	79	106	0	0	0	185	79	106
818	266	552	0	0	0	818	266	552
8492	3945	4547	15	10	5	8477	3935	4542

عدد الطلبة المتخرجين من الدراسات الأولية في الجامعة التقنية في المنطقة الوسطى موزعين حسب الكلية (المعهد) والقسم والفرع والجنسية والجنس للعام الدراسي 2015/2014

جدول (51)

الكلية (المعهد)	القسم	الفرع	عراقيون			عرب			المجموع		
			ذكور	إناث	مجموع	ذكور	إناث	مجموع	ذكور	إناث	
			دراسات صباحية								
			4	15	19	0	0	0	4	15	19
		صناعة اسنان	0	31	31	0	1	1	0	32	32
		وقاية اسنان	0	16	16	0	0	0	0	16	16
		ذوي الاحتياجات الخاصة	8	44	52	0	0	0	8	44	52
		صحة مجتمع	13	0	13	0	0	0	13	0	13
		اطراف ومساند	1	19	20	1	1	1	1	20	21
		علاج طبيعي	14	19	33	1	1	0	14	20	34
		مجموع القسم	0	15	15	0	0	0	0	15	15
المعهد الطبي التقني بغداد		تمريض	40	64	104	0	0	0	40	64	104
		مجموع القسم	40	79	119	0	0	0	40	79	119
		الاشعة	1	28	29	0	0	0	1	28	29
		معالجة شعاعية	9	32	41	0	0	0	9	32	41
		الاشعة	10	60	70	0	0	0	10	60	70
		مجموع القسم	34	9	43	0	0	0	34	9	43
		التخدير	110	273	383	2	2	0	110	275	385
		مجموع المعهد الطبي التقني / بغداد	33	12	45	0	0	0	33	12	45
		المدني	13	11	24	0	0	0	13	11	24
		بناء وانشاءات	21	11	32	0	0	0	21	11	32
		انشاء طرق	67	34	101	0	0	0	67	34	101
		رسم هندسي	42	12	54	0	0	0	42	12	54
		مجموع القسم	100	28	128	1	0	1	101	28	129
معهد التكنولوجيا بغداد		المساحة	40	30	70	0	0	0	40	30	70
		الالكترونيك	27	30	57	0	0	0	27	30	57
		الالكترونيك	67	60	127	0	0	0	67	60	127
		الري واليزل	67	60	127	0	0	0	67	60	127
		تشغيل مشاريع	27	30	57	0	0	0	27	30	57
		الري واليزل	27	30	57	0	0	0	27	30	57
		تقنيات ري	67	60	127	0	0	0	67	60	127
		مجموع القسم	67	60	127	0	0	0	67	60	127

تابع جدول (51)

الكلية (المعهد)	القسم	الفرع	عراقيون			عرب			المجموع		
			ذكور	اناث	مجموع	اناث	مجموع	ذكور	اناث	مجموع	
معهد التكنولوجيا بغداد	الكهرباء	قوى	58	12	70	0	0	0	58	12	70
	الكهرباء	شبكات	27	2	29	0	0	0	27	2	29
	الكهرباء	مصاعد	17	2	19	0	0	0	17	2	19
	مجموع القسم		102	16	118	0	0	0	102	16	118
	المكانن والمعدات	تبريد وتكييف	25	5	30	0	0	0	25	5	30
	المكانن والمعدات	سيارات	19	5	24	0	0	0	19	5	24
	المكانن والمعدات	قوى ميكانيكية	10	0	10	0	0	0	10	0	10
	المكانن والمعدات	مايتر ونكس	10	9	19	0	0	0	10	9	19
	مجموع القسم		64	19	83	0	0	0	64	19	83
	الصناعات الكيماوية	تشغيل وحدات	2	12	14	0	0	0	2	12	14
		سلامة مهنية	12	19	31	0	0	0	12	19	31
	مجموع القسم		14	31	45	0	0	0	14	31	45
	الميكانيك	انتاج	43	0	43	1	0	1	43	0	44
		لحام	16	0	16	1	0	1	17	0	17
مجموع القسم		59	0	59	2	0	2	61	0	61	
معهد الادارة الرصافة	تكنولوجيا المعلومات		22	15	37	0	0	0	22	15	37
	مجموع المعهد		537	215	752	3	0	3	540	215	755
	المحاسبة		90	145	235	0	0	0	90	145	235
	تقنيات مالية ومصرفية		65	52	117	0	0	0	65	52	117
	الاحصاء والمعلوماتية		48	69	117	0	0	0	48	69	117
	تقنيات ادارة المواد		107	120	227	0	0	0	107	120	227
	ادارة مكتب		74	96	170	0	0	0	74	96	170
	انظمة حاسبات		46	41	87	1	1	0	46	41	87
	تقنيات معلومات ومكتبات		149	200	349	0	0	0	149	200	349
	مجموع المعهد		579	722	1301	1	1	0	579	723	1302
معهد الفنون التطبيقية	التصميم الطباعي		12	46	58	0	0	0	12	46	58
	تقنيات صناعة الملابس		0	32	32	0	0	0	0	32	32
	التصميم والترزين المعماري		10	54	64	0	0	0	10	54	64
	فن الحلبي والمجوهرات		2	15	17	0	0	0	2	15	17
	فن الخزف		9	20	29	0	0	0	9	20	29
مجموع المعهد		33	167	200	0	0	0	33	167	200	

تابع جدول (51)

الكلية (المعهد)	القسم	الفرع	عراقيون			عرب			المجموع	
			ذكور	اناث	مجموع	اناث	مجموع	ذكور	اناث	مجموع
المعهد الطبي التقني المنصور	تحليلات مرضية		67	23	90	1	1	2	24	91
	الصيدلة		58	39	97	0	2	2	41	99
	الالكترونيك	اجهزة طبية	29	9	38	0	0	0	9	38
	فحص البصر		32	12	44	0	0	0	12	44
	ادارة صحية		22	17	39	0	0	0	17	39
	ادلة جنانية		16	2	18	0	0	0	2	18
	مجموع المعهد		224	102	326	3	3	0	105	329
معهد الادارة التقني	المحاسبة		24	75	99	0	0	0	75	99
	السياحة	الارشاد	23	37	60	0	0	0	37	60
		ادارة فنادق	29	19	48	0	0	0	19	48
	مجموع القسم		52	56	108	0	0	0	56	108
	ادارة مواد		23	72	95	1	1	0	73	96
	ادارة مكتب		48	85	133	0	0	0	85	133
	انظمة حاسبات		25	23	48	0	0	0	23	48
معهد عدد المدرسين التقنيين	ادارة قانونية		89	88	177	0	0	0	88	177
	مجموع المعهد		261	399	660	1	1	0	400	661
	الكهرباء	قوى	86	18	104	0	0	0	18	104
	الميكانيك	انتاج	25	18	43	0	0	0	18	43
	الالكترونيك		76	27	103	0	0	0	27	103
	مكائن و معدات	سيارات	34	17	51	0	0	0	17	51
	مجموع المعهد		221	80	301	0	0	0	80	301
المعهد التقني الانبار	الكهرباء	قوى	45	1	46	0	0	0	1	46
	انظمة حاسبات		14	9	23	0	0	0	9	23
	صحة مجتمع		14	1	15	0	0	0	1	15
	مجموع المعهد		73	11	84	0	0	0	11	84
المعهد التقني الكوت	مكائن و معدات	سيارات	31	9	40	0	0	0	9	40
	الكهرباء	قوى	87	58	145	0	0	0	58	145
	الميكانيك	انتاج	31	15	46	0	0	0	15	46
	تقنيات الموارد المائية	ري و بزل	36	9	45	0	0	0	9	45
	المحاسبة		46	70	116	0	0	0	70	116

تابع جدول (51)

الكلية (المعهد)	القسم	الفرع	عراقيون			عرب			المجموع		
			ذكور	اناث	مجموع	ذكور	اناث	مجموع	ذكور	اناث	مجموع
المعهد التقني الكوت	تحليلات مرضية		60	24	84	0	0	0	60	24	84
	صحة مجتمع		22	46	68	0	0	0	22	46	68
	المساحة		39	8	47	0	0	0	39	8	47
	ادارة مواد		64	58	122	0	0	0	64	58	122
	مجموع المعهد		416	297	713	0	0	0	416	297	713
	المحاسبة		100	81	181	0	0	0	100	81	181
المعهد التقني الصويرة	الميكانيك	انتاج تشغيل	13	8	21	0	0	0	13	8	21
	مجموع القسم		35	12	47	0	0	0	35	12	47
	مكائن و معدات	سيارات	17	1	18	0	0	0	17	1	18
	الكهرباء	قوى	25	10	35	0	0	0	25	10	35
	الانتاج النباتي		6	1	7	0	0	0	6	1	7
	مجموع المعهد		183	105	288	0	0	0	183	105	288
المعهد التقني بعقوبة	الكهرباء	قوى	135	87	222	0	0	0	135	87	222
	الميكانيك	انتاج	47	27	74	0	0	0	47	27	74
	مكائن و معدات	سيارات	38	13	51	0	0	0	38	13	51
	المساحة		33	38	71	0	0	0	33	38	71
	ادارة مواد		270	196	466	0	0	0	270	196	466
	المحاسبة		242	263	505	0	0	0	242	263	505
	انظمة حاسبات		67	67	134	0	0	0	67	67	134
	صحة مجتمع		8	9	17	0	0	0	8	9	17
	تمريض		6	39	45	0	0	0	6	39	45
	تحليلات مرضية		28	40	68	0	0	0	28	40	68
مجموع المعهد		874	779	1653	0	0	0	874	779	1653	
الكلية التقنية الهندسية بغداد	هندسة تقنيات قوالب وعدد		9	23	32	0	0	0	9	23	32
	هندسة تقنيات اللحام		12	0	12	0	0	0	12	0	12
	هندسة تقنيات المساحة		45	17	62	0	0	0	45	17	62
	هندسة تقنيات التبريد والتكييف		25	6	31	0	0	0	25	6	31
	هندسة تقنيات السيارات		13	0	13	0	0	0	13	0	13
	هندسة تقنيات المواد		9	17	26	0	0	0	9	17	26
	الميكاترونك		14	13	27	0	0	0	14	13	27
مجموع الكلية		127	76	203	0	0	0	127	76	203	

تابع جدول (51)

المجموع	عراقيون		عرب		مجموع	مجموع	مجموع	الفرع	القسم	الكلية (المعهد)
	مجموع	اناث	ذكور	اناث						
58	33	25	2	1	1	56	32	24	تقنيات التحليلات المرضية	كلية التقنيات الصحية والطبية
48	34	14	1	1	0	47	33	14	تقنيات صناعة الاسنان	
32	19	13	1		1	31	19	12	التقنيات البصرية	
60	31	29	0	0	0	60	31	29	تقنيات الاشعة	
48	30	18	0	0	0	48	30	18	تقنيات التخدير	
56	25	31	0	0	0	56	25	31	تقنيات صحة المجتمع	
23	13	10	1	1	0	22	12	10	العلاج الطبيعي	
325	185	140	5	3	2	320	182	138	مجموع الكلية	
23	12	11	0	0	0	23	12	11	هندسة الحاسبات	كلية التقنيات الكهربائية والالكترونية
22	12	10	0	0	0	22	12	10	شبكات اتصالات الحاسوب	
45	24	21	0	0	0	45	24	21	هندسة الحاسبات	
50	19	31	0	0	0	50	19	31	مجموع القسم	
55	21	34	0	0	0	55	21	34	هندسة الاجهزة الطبية	
150	64	86	0	0	0	150	64	86	هندسة القدرة الكهربائية	
102	60	42	0	0	0	102	60	42	مجموع الكلية	
51	22	29	0	0	0	51	22	29	التقنيات المالية والمحاسبية	التقنية الادارية بغداد
37	26	11	0	0	0	37	26	11	تقنيات العمليات	
49	31	18	0	0	0	49	31	18	تقنيات المعلوماتية	
239	139	100	0	0	0	239	139	100	تقنيات ادارة الجودة الشاملة	
31	23	8	0	0	0	31	23	8	مجموع الكلية	
55	35	20	0	0	0	55	35	20	التصميم الداخلي	
86	58	28	0	0	0	86	58	28	تقنيات الاعلان	
7674	3679	3995	15	10	5	7659	3669	3990	مجموع الكلية التطبيقية	مجموع الدراسات الصباحية

تابع جدول (51)

الكلية (المعهد)	القسم	الفرع	عراقيون			عرب			المجموع		
			ذكور	اناث	مجموع	ذكور	اناث	مجموع	ذكور	اناث	مجموع
دراسات مسائية											
معهد تكنولوجيا بغداد	كهرباء	قوى	61	0	61	0	0	0	61	0	61
	المكانن والمعدات	سيارات	13	0	13	0	0	0	13	0	13
	الميكانيك	انتاج	37	0	37	0	0	0	37	0	37
	الالكترونيك	الالكترونيك	85	0	85	0	0	0	85	0	85
	مجموع المعهد		196	0	196	0	0	0	196	0	196
معهد الادارة الرصافة	المحاسبة		22	37	59	0	0	0	22	37	59
	تقنيات مالية ومصرفية		33	35	68	0	0	0	33	35	68
	ادارة مكتب		24	32	56	0	0	0	24	32	56
	انظمة حاسبات		31	16	47	0	0	0	31	16	47
	ادارة مواد		49	28	77	0	0	0	49	28	77
	المعلومات والمكتبات		40	26	66	0	0	0	40	26	66
	تقنيات الاحصاء		14	13	27	0	0	0	14	13	27
	مجموع المعهد		213	187	400	0	0	0	213	187	400
	صحة مجتمع		37	0	37	0	0	0	37	0	37
	معهد تقني الانبار	التقنيات المالية والمحاسبية		50	32	82	0	0	0	50	32
الكلية التقنية الادارية بغداد	تقنيات العمليات		18	15	33	0	0	0	18	15	33
	تقنيات المعلوماتية		23	17	40	0	0	0	23	17	40
	ادارة الجودة الشاملة		15	15	30	0	0	0	15	15	30
	مجموع الكلية		106	79	185	0	0	0	106	79	185
	مجموع الدراسات المسائية		552	266	818	0	0	0	552	266	818
المجموع الكلي			4542	3935	8477	15	10	5	4542	3945	8492

الجامعة التقنية في منطقة الفرات الاوسط

عدد الطلبة المتخرجين من الدراسات الاولية في الجامعة التقنية في منطقة الفرات الاوسط موزعين حسب الكلية (المعهد) والجنسية والجنس للعام الدراسي 2015/2014

جدول (52)

المجموع	اناث	المجموع	مجموع	عرب		عراقيون		الم الكلية (المعهد)	
				اناث	ذكور	اناث	ذكور		
دراسات صباحية									
1045	463	582	0	0	0	1045	463	582	المعهد التقني بابل
820	308	512	0	0	0	820	308	512	المعهد التقني النجف
597	184	413	0	0	0	597	184	413	المعهد التقني المسيب
603	175	428	0	0	0	603	175	428	المعهد التقني الكوفة
619	240	379	0	0	0	619	240	379	المعهد التقني كربلاء
501	227	274	0	0	0	501	227	274	المعهد التقني الديوانية
600	297	303	0	0	0	600	297	303	المعهد التقني السماوة
4785	1894	2891	0	0	0	4785	1894	2891	مجموع المعاهد التقنية
95	42	53	0	0	0	95	42	53	الكلية التقنية الادارية الكوفة
74	29	45	0	0	0	74	29	45	الكلية التقنية النجف
198	73	125	0	0	0	198	73	125	الكلية التقنية المسيب
93	55	38	0	0	0	93	55	38	التقنيات الصحية والطبية/ كوفة
460	199	261	0	0	0	460	199	261	مجموع الكليات التقنية
5245	2093	3152	0	0	0	5245	2093	3152	مجموع الدراسات الصباحية
دراسات مسائية									
0	0	0	0	0	0	0	0	0	الكلية التقنية الادارية الكوفة
0	0	0	0	0	0	0	0	0	مجموع الدراسات المسائية
5245	2093	3152	0	0	0	5245	2093	3152	المجموع الكلي

عدد الطلبة المتخرجين من الدراسات الاولية في الجامعة التقنية في منطقة الفرات الاوسط موزعين حسب الكلية (المعهد) والقسم والفرع والجنسية والجنس للعام الدراسي 2015/2014

جدول (53)

الكلية (المعهد)	القسم	الفرع	عراقيون			عرب			المجموع		
			مجموع	ذكور	اناث	مجموع	ذكور	اناث	مجموع	اناث	
دراسات صباحية											
المعهد التقني بابل	المدني	بناء وانشاءات	42	23	19	0	0	23	19	42	
		انشاء طرق	20	13	7	0	0	13	7	20	
	مجموع القسم		62	36	26	0	0	36	26	62	
	المساحة	ميكانيك	48	41	7	0	0	41	7	48	
		الالكترونيك	63	48	15	0	0	48	15	63	
	مكائن ومعدات	غزل	30	15	15	0	0	15	15	30	
		سيارات	43	36	7	0	0	36	7	43	
	مجموع القسم		73	51	22	0	0	51	22	73	
	المعهد التقني النجف	المحاسبة	ادارة مواد	170	85	85	0	0	85	85	170
			ادارة قانونية	137	80	57	0	0	80	57	137
		انظمة حاسبات	صحة مجتمع	88	46	42	0	0	46	42	88
			تمريض	74	8	66	0	0	8	66	74
		تحليلات مرضية	مجموع المعهد التقني /بابل	1045	582	463	0	0	582	463	1045
			الاتصالات	58	28	30	0	0	28	30	58
الالكترونيك		الالكترونيك	24	11	13	0	0	11	13	24	
		صيانة حاسوب	104	67	37	0	0	67	37	104	
الكهرباء		الكهرباء	68	61	7	0	0	61	7	68	
		قوى									

تابع جدول (53)

الكلية (المعهد)	القسم	الفرع	عراقيون			عرب			المجموع
			مجموع	ذكور	اناث	مجموع	ذكور	اناث	
المعهد التقني النجف	الميكانيك	انتاج	32	8	24	0	0	0	32
	مكائن ومعدات	تبريد وتكييف	43	12	31	0	0	0	43
	ادارة قانونية		120	49	71	0	0	0	120
	محاسبية		137	69	68	0	0	0	137
	انظمة حاسبات		62	42	20	0	0	0	62
		بناء وانشاءات	29	7	22	0	0	0	29
	المدني	انشاء طرق	31	9	22	0	0	0	31
		رسم هندسي	18	7	11	0	0	0	18
		مجموع القسم	78	23	55	0	0	0	78
		التصميم والترتيب المعماري	14	8	6	0	0	0	14
		صناعة ملابس	3	3	0	0	0	0	3
		السياحة	30	6	24	0	0	0	30
		الفندقة	47	1	46	0	0	0	47
		مجموع المعهد	820	308	512	0	0	0	820
المعهد التقني المسيب	مكائن زراعية		13	0	13	0	0	0	13
	انتاج نباتي	انتاج نباتي	15	5	10	0	0	0	15
		مجموع القسم	6	3	3	0	0	0	6
	انتاج حيواني		27	4	23	0	0	0	27
	التربية واستصلاح الاراضي		12	6	6	0	0	0	12
	مكائن و معدات	سيارات	24	1	23	0	0	0	24
	الميكانيك	انتاج	33	0	33	0	0	0	33
	الكهرباء	قوى	93	5	88	0	0	0	93
	المدني	رسم هندسي	14	3	11	0	0	0	14
		بناء وانشاءات	22	2	20	0	0	0	22

تابع جدول (53)

الكلية (المعهد)	القسم	الفرع	عراقيون			عرب			المجموع		
			مجموع	ذكور	اناث	مجموع	ذكور	اناث	مجموع	ذكور	اناث
المعهد التقني المسيب	المحاسبة		186	105	81	0	0	0	186	105	81
	التقنيات المالية والمصرفية		108	54	54	0	0	0	108	54	54
	تقنيات الموارد المانية	تقنيات الري واليزل	17	7	10	0	0	0	17	7	10
	تقنيات الموارد المانية	تقنيات تشغيل المشاريع	27	17	10	0	0	0	27	17	10
	مجموع القسم		44	24	20	0	0	0	44	24	20
	مجموع المعهد		597	413	184	0	0	0	597	413	184
	الصيدلة		115	72	43	0	0	0	115	72	43
	تحليلات مرضية		117	83	34	0	0	0	117	83	34
	صحة مجتمع		62	44	18	0	0	0	62	44	18
	التمريض		99	86	13	0	0	0	99	86	13
المعهد التقني الكوفة	مكائن و معدات	سيارات	28	20	8	0	0	0	28	20	8
	الميكانيك	انتاج	24	16	8	0	0	0	24	16	8
	الكهرباء	شبيكات	44	33	11	0	0	0	44	33	11
	ادارة مواد		73	41	32	0	0	0	73	41	32
	انتاج نباتي		22	17	5	0	0	0	22	17	5
	انتاج حيواني		19	16	3	0	0	0	19	16	3
	مجموع المعهد		603	428	175	0	0	0	603	428	175
	الكهرباء	قوى	111	95	16	0	0	0	111	95	16
	تقنيات مدنية	بناء وانشاءات	37	23	14	0	0	0	37	23	14
	الميكانيك	انتاج	47	36	11	0	0	0	47	36	11
المعهد التقني كربلاء	المحاسبة		116	44	72	0	0	0	116	44	72
	ادارة مكتب		131	69	62	0	0	0	131	69	62
	انظمة حاسبات		43	28	15	0	0	0	43	28	15
	صحة مجتمع		85	51	34	0	0	0	85	51	34
	سياحة و فندقة	ادارة الفنادق	49	33	16	0	0	0	49	33	16
	مجموع المعهد		619	379	240	0	0	0	619	379	240

تابع جدول (53)

الكلية (المعهد)	القسم	الفرع	عراقيون			عرب			المجموع		
			ذكور	اناث	مجموع	اناث	ذكور	مجموع	اناث	ذكور	مجموع
المعهد التقني الديوانية	الميكانيك	انتاج	35	13	48	0	0	0	35	13	48
	الميكانيك	صيانة وتشغيل	16	26	42	0	0	0	16	26	42
	مجموع القسم		51	39	90	0	0	0	51	39	90
	ادارة المواد		100	52	152	0	0	0	100	52	152
	المحاسبة		61	75	136	0	0	0	61	75	136
	صحة المجتمع		50	8	58	0	0	0	50	8	58
المعهد التقني السماوة	تمريض		12	53	65	0	0	0	12	53	65
	مجموع المعهد		274	227	501	0	0	0	274	227	501
	الكهرباء	قوى	47	7	54	0	0	0	47	7	54
	الميكانيك	انتاج ومعادن	29	8	37	0	0	0	29	8	37
	المساحة		46	14	60	0	0	0	46	14	60
	المحاسبة		150	235	385	0	0	0	150	235	385
الكلية التقنية الادارية الكوفة	صحة مجتمع		17	25	42	0	0	0	17	25	42
	تمريض		14	8	22	0	0	0	14	8	22
	مجموع المعهد		303	297	600	0	0	0	303	297	600
	تقنيات ادارة العمليات		28	15	43	0	0	0	28	15	43
	تقنيات مالية ومحاسبة		25	27	52	0	0	0	25	27	52
	مجموع الكلية		53	42	95	0	0	0	53	42	95
الكلية التقنية النجف	هندسة الاتصالات		32	22	54	0	0	0	32	22	54
	هندسة السيارات		13	7	20	0	0	0	13	7	20
	مجموع الكلية		45	29	74	0	0	0	45	29	74
الكلية التقنية المسيب	تقنيات الانتاج الحيواني		16	3	19	0	0	0	16	3	19
	هندسة تقنيات المضخات		23	13	36	0	0	0	23	13	36
	هندسة تقنيات المكنان والمعدات الزراعية		22	14	36	0	0	0	22	14	36
	هندسة تقنيات القدرة الكهربائية		26	13	39	0	0	0	26	13	39
	تقنيات التربة والمياه		16	9	25	0	0	0	16	9	25

تابع جدول (53)

المجموع	المجموع		عرب	عراقيون		الفرع	القسم	الكلية (المعهد)		
	اناث	ذكور		اناث	ذكور					
15	11	4	0	0	0	15	11	4	تقنيات المقاومة الاحيائية	الكلية التقنية المسيب
28	10	18	0	0	0	28	10	18	تقنيات الانتاج النباتي	
198	73	125	0	0	0	198	73	125	مجموع الكلية	
45	32	13	0	0	0	45	32	13	تقنيات التحليلات المرضية	التقنيات الصحية والطبية/ كوفة
48	23	25	0	0	0	48	23	25	تقنيات صحة المجتمع	
93	55	38	0	0	0	93	55	38	مجموع الكلية	
5245	2093	3152	0	0	0	5245	2093	3152	مجموع الدراسات الصباحية	
دراسات مسائية										
0	0	0	0	0	0	0	0	0		الكلية التقنية الادارية الكوفة
0	0	0	0	0	0	0	0	0	مجموع الدراسات المسائية	
5245	2093	3152	0	0	0	5245	2093	3152	المجموع الكلي	

الجامعة التقنية في المنطقة الجنوبية

عدد الطلبة المتخرجين من الدراسات الاولية في الجامعة التقنية في المنطقة الجنوبية موزعين حسب الكلية (المعهد) والجنسية والجنس للعام الدراسي 2015/2014

جدول (54)

المجموع	اناث	المجموع	مجموع	عرب		عراقيون		الكلية (المعهد)	
				اناث	ذكور	اناث	ذكور		
الدراسة الصباحية									
2572	966	1606	0	0	0	2572	966	1606	المعهد التقني البصرة
428	164	264	0	0	0	428	164	264	المعهد التقني العمارة
398	165	233	0	0	0	398	165	233	المعهد التقني الشطرة
1015	558	457	0	0	0	1015	558	457	المعهد التقني الناصرية
144	53	91	0	0	0	144	53	91	المعهد تقني القرنة
4557	1906	2651	0	0	0	4557	1906	2651	مجموع المعاهد التقنية
268	120	148	0	0	0	268	120	148	الكلية التقنية البصرة
151	65	86	0	0	0	151	65	86	الكلية التقنية الادارية البصرة
67	37	30	0	0	0	67	37	30	الكلية التقنية الصحية والطبية
486	222	264	0	0	0	486	222	264	مجموع الكليات التقنية
5043	2128	2915	0	0	0	5043	2128	2915	مجموع الدراسات الصباحية
الدراسات المسائية									
56	12	44	0	0	0	56	12	44	معهد تقني البصرة
3	1	2	0	0	0	3	1	2	المعهد التقني العمارة
59	13	46	0	0	0	59	13	46	مجموع المعاهد التقنية
0	0	0	0	0	0	0	0	0	الكلية التقنية الهندسية
59	13	46	0	0	0	59	13	46	مجموع الدراسات المسائية
5102	2141	2961	0	0	0	5102	2141	2961	المجموع الكلي

عدد الطلبة المتخرجين من الدراسات الاولية في الجامعة التقنية في المنطقة الجنوبية موزعين حسب الكلية (المعهد) والقسم والفرع والجنسية والجنس للعام الدراسي 2015/2014

جدول (55)

الكلية (المعهد)	القسم	الفرع	عراقيون			عرب			المجموع		
			ذكور	اناث	مجموع	ذكور	اناث	مجموع	ذكور	اناث	
دراسات صباحية											
المعهد التقني البصرة	المدني	بناء وانشاءات	80	32	112	0	0	0	80	32	
	المساحة		116	15	131	0	0	0	116	15	
	الالكترونيك		173	33	206	0	0	0	173	33	
	التقنيات الكهربائية	قوى كهربائية	261	26	287	0	0	0	261	26	
	التقنيات الميكانيكية	انتاج	273	22	295	0	0	0	273	22	
	المكانن والمعدات	تبريد	96	50	146	0	0	0	96	50	
		سيارات	64	0	64	0	0	0	64	0	
		مجموع القسم	160	50	210	0	0	0	160	50	
		الصناعات الكيماوية	تشغيل وحدات صناعية	59	45	104	0	0	0	59	45
		المحاسبة		148	177	325	0	0	0	148	177
		ادارة مكتب		108	147	255	0	0	0	108	147
		انظمة حاسبات		45	56	101	0	0	0	45	56
		ادارة مواد		121	131	252	0	0	0	121	131
		تحليلات مرضية		1	87	88	0	0	0	1	87
		الصيدلة		42	37	79	0	0	0	42	37
		صحة مجتمع		3	51	54	0	0	0	3	51
		التخدير		12	21	33	0	0	0	12	21
		التمريض		4	36	40	0	0	0	4	36
		مجموع المعهد		1606	966	2572	0	0	0	1606	966
	المعهد التقني العمارة	المدني	بناء وانشاءات	18	5	23	0	0	0	18	5
الا لكترونيك			21	10	31	0	0	0	21	10	
الكهرباء		قوى	33	0	33	0	0	0	33	0	
الميكانيك		انتاج	11	0	11	0	0	0	11	0	
مكانن ومعدات		سيارات	0	0	0	0	0	0	0	0	
		تبريد	23	0	23	0	0	0	23	0	
		التمريض		1	17	18	0	0	0	1	17

تابع جدول (55)

المجموع			عرب			عراقيون			الفرع	القسم	الكلية (المعهد)
مجموع	اناث	ذكور	مجموع	اناث	ذكور	مجموع	اناث	ذكور			
125	59	66	0	0	0	125	59	66		المحاسبة	المعهد التقني العمارة
29	9	20	0	0	0	29	9	20		انظمة حاسبات	
97	56	41	0	0	0	97	56	41		ادارة مواد	
13	3	10	0	0	0	13	3	10		الاتصالات	
25	5	20	0	0	0	25	5	20		المساحة	
428	164	264	0	0	0	428	164	264		مجموع المعهد	
16	9	7	0	0	0	16	9	7		انتاج نباتي	المعهد التقني الشطرة
9	3	6	0	0	0	9	3	6		انتاج حيواني	
2	0	2	0	0	0	2	0	2		المكننة الزراعية	
12	3	9	0	0	0	12	3	9		صحة حيوانية	
41	11	30	0	0	0	41	11	30	البناء والانشاءات	التقنيات المدنية	
34	8	26	0	0	0	34	8	26	شبيكات	الكهرباء	
18	6	12	0	0	0	18	6	12	انتاج	الميكانيك	
38	12	26	0	0	0	38	12	26	سيارات	مكائن و معدات	
43	7	36	0	0	0	43	7	36		المساحة	
159	95	64	0	0	0	159	95	64		ادارة مواد	
26	11	15	0	0	0	26	11	15	ري ويزل	موارد مائية	
398	165	233	0	0	0	398	165	233		مجموع المعهد	
94	31	63	0	0	0	94	31	63	انتاج	الميكانيك	المعهد التقني الناصرية
137	47	90	0	0	0	137	47	90	قوى	الكهرباء	
123	50	73	0	0	0	123	50	73		المحاسبة	
158	82	76	0	0	0	158	82	76		ادارة قانونية	
71	48	23	0	0	0	71	48	23		انظمة حاسبات	
169	88	81	0	0	0	169	88	81		ادارة مكتب	
45	45	0	0	0	0	45	45	0		تقنيات صناعة الملايس	
84	69	15	0	0	0	84	69	15		صحة مجتمع	
83	73	10	0	0	0	83	73	10		تمريض	
23	12	11	0	0	0	23	12	11		تحليلات مرضية	
28	13	15	0	0	0	28	13	15	بناء وانشاءات	التقنيات المدنية	
1015	558	457	0	0	0	1015	558	457		مجموع المعهد	

تابع جدول (55)

المجموع	المجموع		عرب	عراقيون		الفرع	القسم	الكلية (المعهد)
	اناث	ذكور		اناث	ذكور			
25	18	7	0	0	0	25	18	7
119	35	84	0	0	0	119	35	84
144	53	91	0	0	0	144	53	91
56	35	21	0	0	0	56	35	21
56	26	30	0	0	0	56	26	30
39	26	13	0	0	0	39	26	13
63	16	47	0	0	0	63	16	47
54	17	37	0	0	0	54	17	37
268	120	148	0	0	0	268	120	148
56	31	25	0	0	0	56	31	25
95	34	61	0	0	0	95	34	61
151	65	86	0	0	0	151	65	86
35	17	18	0	0	0	35	17	18
32	20	12	0	0	0	32	20	12
67	37	30	0	0	0	67	37	30
5043	2128	2915	0	0	0	5043	2128	2915
56	12	44	0	0	0	56	12	44
1	1	0	0	0	0	1	1	0
2	0	2	0	0	0	2	0	2
3	1	2	0	0	0	3	1	2
59	13	46	0	0	0	59	13	46
5102	2141	2961	0	0	0	5102	2141	2961

الكليات الأهلية

عدد الطلبة المتخرجين من الدراسات الأولية في الكليات الاهلية موزعين حسب الكلية والجنسية والجنس للعام الدراسي 2015/2014

جدول (56)

الكلية	عراقيون			عرب			المجموع
	ذكور	اناث	مجموع	ذكور	اناث	مجموع	
دراسات صباحية							
المنصور الاهلية الجامعة	460	321	781	0	0	460	781
التراث الاهلية الجامعة	448	285	733	1	1	449	735
الرافدين الاهلية الجامعة	951	550	1501	3	1	954	1505
المأمون الاهلية الجامعة	746	491	1237	2	1	748	1240
بغداد للعلوم الاقتصادية للجامعة	387	217	604	0	0	387	604
الحدباء الاهلية الجامعة	0	0	0	0	0	0	0
شط العرب الاهلية الجامعة	447	149	596	0	0	447	596
اليرموك الاهلية الجامعة	418	415	833	0	1	418	834
المعارف الاهلية الجامعة	482	234	716	0	0	482	716
بغداد للصيدلة الاهلية	50	117	167	0	0	50	167
دجلة الاهلية الجامعة	1057	429	1486	1	1	1058	1488
الكلية الاسلامية الجامعة	669	247	916	0	0	669	916
الدراسات الانسانية الجامعة	31	15	46	0	0	31	46
كلية السلام	216	102	318	0	0	216	318
كلية مدينة العلم الاهلية	239	202	441	0	0	239	441
جامعة اهل البيت الاهلية	218	127	345	0	0	218	345
كلية الشيخ الطوسي الاهلية الجامعة	25	15	40	0	0	25	40
الرشيد	139	122	261	0	0	139	261
الامام جعفر الصادق(ع)	887	601	1488	0	0	887	1488
كلية الحسين الاهلية الجامعة	108	35	143	0	0	108	143
كلية الحكمة الجامعة	25	25	50	0	0	25	50
كلية المستقبل الجامعة	106	43	149	0	0	106	149
كلية العراق الجامعة	130	41	171	0	0	130	171
كلية صدر العراق الجامعة	31	44	75	0	0	31	75
كلية القلم الجامعة	216	121	337	0	0	216	337
كلية الحلة الجامعة	0	0	0	0	0	0	0
كلية بلاد الرافدين	25	16	41	0	0	25	41
مجموع الدراسات الصباحية	8511	4964	13475	7	5	8518	13487

تابع جدول (56)

الكلية	عراقيون			عرب			المجموع
	ذكور	اناث	مجموع	اناث	مجموع	اناث	
	دراسات مسانئة						
التراث الاهلية الجامعة	88	15	103	0	0	0	88
الرافدين الاهلية الجامعة	332	113	445	0	0	0	332
المأمون الاهلية الجامعة	332	156	488	0	0	0	332
بغداد للعلوم الاقتصادية للجامعة	61	64	125	0	0	0	61
الحدباء الاهلية الجامعة	0	0	0	0	0	0	0
شط العرب الاهلية الجامعة	211	26	237	0	0	0	211
اليرموك الاهلية الجامعة	108	14	122	0	0	0	108
المعارف الاهلية الجامعة	280	52	332	0	0	0	280
دجلة الاهلية الجامعة	540	219	759	1	0	1	540
الكلية الاسلامية الاهلية الجامعة	822	104	926	0	0	0	822
الدراسات الاتسانية الاهلية الجامعة	142	36	178	0	0	0	142
كلية السلام	679	197	876	0	0	0	679
كلية مدينة العلم الاهلية	252	90	342	0	0	0	252
جامعة اهل البيت الاهلية	191	10	201	0	0	0	191
كلية الامام	0	0	0	0	0	0	0
كلية الشيخ الطوسي الاهلية الجامعة	59	13	72	0	0	0	59
كلية الرشيد الجامعة	0	0	0	0	0	0	0
الامام جعفر الصادق(ع)	1028	291	1319	0	0	0	1028
كلية الحسين الاهلية الجامعة	13	2	15	0	0	0	13
كلية الحكمة الجامعة	79	25	104	0	0	0	79
كلية المستقبل الجامعة	183	18	201	0	0	0	183
كلية العراق الجامعة	28	4	32	0	0	0	28
كلية صدر العراق الجامعة	28	11	39	0	0	0	28
كلية القلم الجامعة	509	170	679	0	0	0	509
كلية الحلة الجامعة	267	113	380	0	0	0	267
كلية بلاد الرافدين	36	14	50	0	0	0	36
مجموع الدراسات المسانئة	6268	1757	8025	1	0	1	6268
المجموع الكلي	14779	6721	21500	5	8	13	14787

عدد الطلبة المتخرجين من الدراسات الأولية في الكليات الاهلية موزعين حسب الكلية والقسم والفرع والجنسية والجنس للعام الدراسي 2015/2014

جدول (57)

الكلية	القسم	الفرع	عراقيون			عرب			المجموع		
			مجموع	اناث	ذكور	مجموع	اناث	ذكور	مجموع	اناث	ذكور
دراسات صباحية											
	هندسة البرمجيات		46	20	26	0	0	0	46	20	26
	هندسة مدنية		104	35	69	0	0	0	104	35	69
	هندسة تقنيات الحاسوب		125	40	85	0	0	0	125	40	85
	هندسة اتصالات الحاسبات		146	59	87	0	0	0	146	59	87
المنصور الاهلية الجامعة	علم الحاسبات ونظم المعلومات		61	23	38	0	0	0	61	23	38
	ادارة الاعمال		70	27	43	0	0	0	70	27	43
	العلوم المحاسبية والمصرفية		54	37	17	0	0	0	54	37	17
	القانون		118	42	76	0	0	0	118	42	76
	اللغة الانكليزية		57	38	19	0	0	0	57	38	19
	مجموع الكلية		781	321	460	0	0	0	781	321	460
	علوم الحاسبات		49	16	33	0	0	0	49	16	33
	ادارة الاعمال		204	76	128	1	1	0	203	75	128
التراث الاهلية الجامعة	المحاسبة		178	65	113	1	0	1	177	65	112
	اللغة الانكليزية		68	44	24	0	0	0	68	44	24
	القانون		236	85	151	0	0	0	236	85	151
	مجموع الكلية		735	286	449	2	1	1	733	285	448
	طب اسنان		132	71	61	0	0	0	132	71	61
	علوم الحاسبات		154	35	119	0	0	0	154	35	119
الرافدين الاهلية الجامعة	هندسة البرمجيات		135	71	64	0	0	0	135	71	64
	هندسة اتصالات الحاسبات		210	93	117	1	1	0	209	92	117
	الاحصاء والمعلوماتية		35	17	18	0	0	0	35	17	18

تابع جدول (57)

الكلية	القسم	الفرع	عراقيون			عرب		
			مجموع	ذكور	اناث	مجموع	ذكور	اناث
الرافدين الاهلية الجامعة	المحاسبة		89	64	153	1	0	90
	ادارة الاعمال		99	63	162	1	0	100
	القانون		169	72	241	0	0	169
	هندسة تقنيات الحاسبات		153	62	215	0	0	153
	هندسة التبريد والتكييف		62	3	65	1	0	63
	مجموع الكلية		951	550	1501	3	1	954
	علوم الحاسوب		95	34	129	0	0	95
	هندسه حاسوب		57	33	90	0	0	57
	هندسة تقنيات قدرة كهربائية		74	12	86	0	0	74
	هندسة الاتصالات		111	49	160	0	0	111
المامون الاهلية الجامعة	اللغة الانكليزية		16	54	70	1	0	17
	التاريخ		41	36	77	0	0	41
	الجغرافية		47	68	115	0	0	47
	ادارة الاعمال		91	62	153	1	1	92
	القانون		107	54	161	0	0	107
	الترجمة		29	31	60	0	0	29
	التحليلات المرضية		78	58	136	0	0	78
	مجموع الكلية		746	491	1237	2	1	748
	علوم حاسبات		29	18	47	0	0	29
	هندسة البرمجيات		109	53	162	0	0	109
بغداد للعلوم الاقتصادية الجامعة	ادارة الاعمال		101	46	147	0	0	101
	المحاسبة		111	64	175	0	0	111
	العلوم المالية والمصرفية		37	36	73	0	0	37
	مجموع الكلية		387	217	604	0	0	387

تابع جدول (57)

الكلية	القسم	الفرع	عراقيون			عرب			المجموع		
			مجموع	ذكور	اناث	مجموع	ذكور	اناث	مجموع	ذكور	اناث
الهدباء الاهلية الجامعة	علوم حاسبات		0	0	0	0	0	0	0	0	0
	هندسة تقنيات الحاسبات		0	0	0	0	0	0	0	0	0
	ادارة الاعمال	ادارة الاعمال	0	0	0	0	0	0	0	0	0
		ادارة صناعية	0	0	0	0	0	0	0	0	0
		مجموع القسم	0	0	0	0	0	0	0	0	0
		المحاسبة		0	0	0	0	0	0	0	0
		العلوم المالية والمصرفية		0	0	0	0	0	0	0	0
		اللغة الانكليزية		0	0	0	0	0	0	0	0
		القانون		0	0	0	0	0	0	0	0
		مجموع الكلية		0	0	0	0	0	0	0	0
شط العرب الاهلية الجامعة	علوم حاسبات		141	102	39	0	0	0	141	102	39
	ادارة الاعمال		65	52	13	0	0	0	65	52	13
	اللغة الانكليزية		91	60	31	0	0	0	91	60	31
	القانون		86	64	22	0	0	0	86	64	22
	المحاسبة		213	169	44	0	0	0	213	169	44
	مجموع الكلية		596	447	149	0	0	0	596	447	149
	طب الاسنان		157	64	93	0	0	0	157	64	93
	صيدلة		162	59	103	0	0	0	162	59	103
	تحليلات مرضية		152	71	81	1	1	0	151	71	80
	علوم حاسبات		54	29	25	0	0	0	54	29	25
اليرموك الاهلية الجامعة	الالكترونيك الحاسوب		39	31	8	0	0	0	39	31	8
	هندسة تقنيات الحاسبات		43	27	16	0	0	0	43	27	16
	شبكات الاتصالات		82	58	24	0	0	0	82	58	24
	مجموع القسم		157	118	39	0	0	0	157	118	39
	قانون		70	19	51	0	0	0	70	19	51
	اللغة الانكليزية										
	مجموع الكلية		834	418	416	1	1	0	833	418	415

تابع جدول (57)

الكلية	القسم	الفرع	عراقيون			عرب			المجموع			
			مجموع	ذكور	اناث	مجموع	ذكور	اناث	مجموع	ذكور	اناث	
المعارف الالهية الجامعة	اللغة العربية		59	43	102	0	0	0	59	43	102	
	اللغة الانكليزية		70	101	171	0	0	0	70	101	171	
	القانون		108	10	118	0	0	0	108	10	118	
	العلوم المالية والمصرفية		108	16	124	0	0	0	108	16	124	
	علوم حاسبات		57	40	97	0	0	0	57	40	97	
	هندسة تقنيات الحاسبات	الالكترونيات الحاسوب	44	15	59	0	0	0	44	15	59	
	هندسة تقنيات الحاسبات	شبكات واتصالات	35	9	44	0	0	0	35	9	44	
	هندسة تقنيات الحاسبات	تقنيات الحاسوب	1	0	1	0	0	0	1	0	1	
		مجموع القسم		80	24	104	0	0	0	80	24	104
		مجموع الكلية		482	234	716	0	0	0	482	234	716
كلية بغداد للصيدلة	عام		50	117	167	0	0	0	50	117	167	
	العلوم المالية والمصرفية		115	104	219	1	1	0	115	104	219	
	ادارة الاعمال	ادارة الاعمال	148	71	219	0	0	0	148	71	219	
		ادارة صناعية	114	1	115	0	0	0	114	1	115	
دجلة الالهية الجامعة	علوم الحاسبات		124	41	165	1	0	1	125	41	166	
	الاعلام		156	52	208	0	0	0	156	52	208	
	تقنيات بصريات		75	60	135	0	0	0	75	60	135	
	هندسة تقنيات الحاسبات		104	39	143	0	0	0	104	39	143	
	هندسة التبريد والتكييف		70	4	74	0	0	0	70	4	74	
	القانون		151	57	208	0	0	0	151	57	208	
	مجموع الكلية		1057	429	1486	1	1	1	1058	430	1488	
	القانون		279	83	362	0	0	0	279	83	362	
	الفكر الاسلامي والعقيدة		17	4	21	0	0	0	17	4	21	
	الدراسات القرآنية واللغوية		188	127	315	0	0	0	188	127	315	
الكلية الاسلامية الجامعة	العلوم السياسية والدولية		14	2	16	0	0	0	14	2	16	
	الصحافة	اعلام	8	4	12	0	0	0	8	4	12	
	هندسة تقنيات الحاسبات		148	27	175	0	0	0	148	27	175	
	تقنيات التبريد والتكييف		15	0	15	0	0	0	15	0	15	
	مجموع الكلية		669	247	916	0	0	0	669	247	916	

تابع جدول (57)

الكلية	القسم	الفرع	عراقيون			عرب			المجموع		
			مجموع	ذكور	اناث	مجموع	ذكور	اناث	مجموع	ذكور	اناث
الدراسات الانسانية الجامعة	هندسة تقنية الحاسبات		27	19	8	0	0	0	19	8	27
	القانون		19	12	7	0	0	0	12	7	19
	الشريعة		0	0	0	0	0	0	0	0	0
	مجموع الكلية		46	31	15	0	0	0	31	15	46
كلية السلام	علوم الحاسبات		22	16	6	0	0	0	16	6	22
	اللغة الانكليزية		72	36	36	0	0	0	36	36	72
	القانون		85	66	19	0	0	0	66	19	85
	الدراسات الاسلامية		51	31	20	0	0	0	31	20	51
	هندسة تقنيات الحاسوب		88	67	21	0	0	0	67	21	88
	مجموع الكلية		318	216	102	0	0	0	216	102	318
كلية مدينة العلم الاهلية	علوم الحياة		125	59	66	0	0	0	59	66	125
	البرامجيات		12	5	7	0	0	0	5	7	12
	القانون		143	78	65	0	0	0	78	65	143
	هندسة تقنيات الحاسبات		98	76	22	0	0	0	76	22	98
	محاسبية		63	21	42	0	0	0	21	42	63
	مجموع الكلية		441	239	202	0	0	0	239	202	441
جامعة اهل البيت الاهلية	القانون		105	73	32	0	0	0	73	32	105
	اللغة العربية		12	3	9	0	0	0	3	9	12
الاداب	صحافة		38	30	8	0	0	0	30	8	38
	اللغة الانكليزية		58	19	39	0	0	0	19	39	58
العلوم الاسلامية	مجموع الكلية		108	52	56	0	0	0	52	56	108
	الفقه واصوله		18	11	7	0	0	0	11	7	18
	علوم القرآن		67	36	31	0	0	0	36	31	67
	السياحة الدينية		47	46	1	0	0	0	46	1	47
	مجموع الكلية		132	93	39	0	0	0	93	39	132
مجموع جامعة اهل البيت		345	218	127	0	0	0	218	127	345	

تابع جدول (57)

المجموع	المجموع		عرب			عراقيون			الفرع	القسم	الكلية
	اناث	ذكور	مجموع	اناث	ذكور	مجموع	اناث	ذكور			
											جامعة الامام جعفر الصادق(ع)
122	77	45	0	0	0	122	77	45			اللغة العربية
199	122	77	0	0	0	199	122	77			اللغة الانكليزية
115	24	91	0	0	0	115	24	91			الاعلام
109	60	49	0	0	0	109	60	49			تاريخ
545	283	262	0	0	0	545	283	262			مجموع الكلية
684	200	484	0	0	0	684	200	484			القانون
259	118	141	0	0	0	259	118	141			كلية التكنولوجيا المعلومات
1488	601	887	0	0	0	1488	601	887			مجموع جامعة الامام جعفر الصادق (ع)
21	12	9	0	0	0	21	12	9			القران الكريم
1	0	1	0	0	0	1	0	1			اصول الدين
18	3	15	0	0	0	18	3	15			التربية الاسلامية
40	15	25	0	0	0	40	15	25			مجموع الكلية
96	58	38	0	0	0	96	58	38			الصيدلة
77	35	42	0	0	0	77	35	42			التحليلات المرضية
68	26	42	0	0	0	68	26	42			القانون
16	2	14	0	0	0	16	2	14			اللغة العربية
4	1	3	0	0	0	4	1	3			التاريخ
261	122	139	0	0	0	261	122	139			مجموع الكلية
32	12	20	0	0	0	32	12	20			هندسة الحاسوب
28	6	22	0	0	0	28	6	22			هندسة الاتصالات
83	17	66	0	0	0	83	17	66			هندسة تقنيات الاجهزة الطبية
143	35	108	0	0	0	143	35	108			مجموع الكلية

تابع جدول (57)

الكلية	القسم	الفرع	عراقيون			عرب			المجموع		
			ذكور	اناث	مجموع	ذكور	اناث	مجموع	ذكور	اناث	مجموع
كلية الحكمة الجامعة	قانون		17	21	38	0	0	0	17	21	38
	الدراسات الاسلامية		8	4	12	0	0	0	8	4	12
	مجموع الكلية		25	25	50	0	0	0	25	25	50
كلية المستقبل الجامعة	هندسة تقنيات الحاسبات	يوجد خريجين صباحي ومسائي تم دمجهم بالاحصاء الجامعي	34	13	47	0	0	0	34	13	47
	هندسة تقنيات التكييف والتبريد		6	1	7	0	0	0	6	1	7
	التحليلات المرضية		29	11	40	0	0	0	29	11	40
	القانون		37	18	55	0	0	0	37	18	55
كلية العراق الجامعة	مجموع الكلية		106	43	149	0	0	0	106	43	149
	هندسة الاتصالات		113	28	141	0	0	0	113	28	141
	هندسة الحاسبات		17	13	30	0	0	0	17	13	30
كلية صدر العراق الجامعة	مجموع الكلية		130	41	171	0	0	0	130	41	171
	القانون		27	40	67	0	0	0	27	40	67
	الصحافة		4	4	8	0	0	0	4	4	8
كلية القلم الجامعة	مجموع الكلية		31	44	75	0	0	0	31	44	75
	قانون		11	10	21	0	0	0	11	10	21
	علوم القران		33	31	64	0	0	0	33	31	64
	هندسة تقنيات الحاسوب		68	28	96	0	0	0	68	28	96
كلية الحلبة الجامعة	ادارة الاعمال		30	28	58	0	0	0	30	28	58
	التربية الرياضية		58	0	58	0	0	0	58	0	58
	اللغة الانكليزية		16	24	40	0	0	0	16	24	40
	مجموع الكلية		216	121	337	0	0	0	216	121	337
كلية الحلبة الجامعة	قانون	لايوجد طلاب صباحي	0	0	0	0	0	0	0	0	0
	الاقتصاد		0	0	0	0	0	0	0	0	0
	مجموع الكلية		0	0	0	0	0	0	0	0	0

تابع جدول (57)

الكلية	القسم	الفرع	عراقيون			عرب			المجموع		
			ذكور	اناث	مجموع	ذكور	اناث	مجموع	ذكور	اناث	مجموع
كلية بلاد الرافدين	ادارة الاعمال		0	1	1	0	0	0	0	1	1
	المحاسبية		17	7	24	0	0	0	0	7	24
	اللغة الانكليزية		8	8	16	0	0	0	0	8	16
	مجموع الكلية		25	16	41	0	0	0	0	16	41
مجموع الدراسات الصباحية			8511	4964	13475	7	5	12	8518	4969	13487
دراسات مسائية											
التراث الالهية الجامعة	القانون		88	15	103	0	0	0	88	15	103
	هندسة تقنيات الحاسبات		95	8	103	0	0	0	95	8	103
	هندسة تقنيات التبريد والتكيف		107	4	111	0	0	0	107	4	111
	علوم الحاسبات		19	8	27	0	0	0	19	8	27
	القانون		65	20	85	0	0	0	65	20	85
	المحاسبية		19	34	53	0	0	0	19	34	53
	ادارة الاعمال		27	39	66	0	0	0	27	39	66
	مجموع الكلية		332	113	445	0	0	0	332	113	445
	اللغة الانكليزية		6	13	19	0	0	0	6	13	19
	ادارة الاعمال		63	75	138	0	0	0	63	75	138
المامون الالهية الجامعة	علوم حاسبات		8	0	8	0	0	0	8	0	8
	هندسة حاسبات		1	0	1	0	0	0	1	0	1
	هندسة تقنيات قدرة كهربائية		57	2	59	0	0	0	57	2	59
	هندسة اتصالات		26	7	33	0	0	0	26	7	33
	ترجمة		7	6	13	0	0	0	7	6	13
	القانون		133	34	167	0	0	0	133	34	167
	التحليلات المرضية		31	19	50	0	0	0	31	19	50
	مجموع الكلية		332	156	488	0	0	0	332	156	488

تابع جدول (57)

الكلية	القسم	الفرع	عراقيون			عرب			المجموع		
			مجموع	ذكور	اناث	مجموع	ذكور	اناث	مجموع	ذكور	اناث
	العلوم المالية والمصرفية		125	61	64	0	0	0	61	64	125
	مجموع الكلية		125	61	64	0	0	0	61	64	125
	هندسة تقنيات الحاسبات		0	0	0	0	0	0	0	0	0
	القانون		0	0	0	0	0	0	0	0	0
	ادارة الاعمال	ادارة الاعمال	0	0	0	0	0	0	0	0	0
		ادارة صناعية	0	0	0	0	0	0	0	0	0
الحدباء الاهلية الجامعة	مجموع القسم		0	0	0	0	0	0	0	0	0
	اللغة الانكليزية		0	0	0	0	0	0	0	0	0
	المحاسبة		0	0	0	0	0	0	0	0	0
	العلوم المالية والمصرفية		0	0	0	0	0	0	0	0	0
	مجموع الكلية		0	0	0	0	0	0	0	0	0
	علوم حاسبات		30	27	3	0	0	0	27	3	30
	اللغة الانكليزية		68	59	9	0	0	0	59	9	68
شط العرب الاهلية الجامعة	القانون		82	76	6	0	0	0	76	6	82
	ادارة الاعمال		57	49	8	0	0	0	49	8	57
	مجموع الكلية		237	211	26	0	0	0	211	26	237
اليرموك الاهلية الجامعة	قانون		122	108	14	0	0	0	108	14	122
	علوم الحاسبات		14	12	2	0	0	0	12	2	14
	القانون		133	127	6	0	0	0	127	6	133
	العلوم المالية والمصرفية		57	46	11	0	0	0	46	11	57
المعارف الاهلية الجامعة	اللغة العربية		65	50	15	0	0	0	50	15	65
	اللغة الانكليزية		46	30	16	0	0	0	30	16	46
	هندسة تقنيات الحاسبات	الالكترونيات الحاسوب	15	13	2	0	0	0	13	2	15
	هندسة تقنيات الحاسبات	شبيكات واتصالات	2	2	0	0	0	0	2	0	2
	مجموع هندسة تقنيات الحاسبات		17	15	2	0	0	0	15	2	17
	مجموع الكلية		332	280	52	0	0	0	280	52	332

تابع جدول (57)

الكلية	القسم	الفرع	عراقيون			عرب			المجموع		
			مجموع	ذكور	اناث	مجموع	ذكور	اناث	مجموع	ذكور	اناث
	العلوم المالية والمصرفية		133	60	73	0	0	0	60	73	133
	ادارة اعمال	ادارة الاعمال	117	61	56	1	0	1	62	56	118
		ادارة صناعية	54	53	1	0	0	0	53	1	54
	الاعلام		66	53	13	0	0	0	53	13	66
دجلة الاهلية الجامعة	تقنيات البصريات		54	32	22	0	0	0	32	22	54
	علوم الحاسبات		27	25	2	0	0	0	25	2	27
	هندسة تقنيات الحاسبات		98	78	20	0	0	0	78	20	98
	هندسة التكييف والتبريد		70	70	0	0	0	0	70	0	70
	القانون		140	108	32	0	0	0	108	32	140
	مجموع الكلية		759	540	219	1	0	1	541	219	760
	القانون		244	219	25	0	0	0	219	25	244
	الفكر الاسلامي والعقيدة		53	48	5	0	0	0	48	5	53
الكلية الاسلامية الجامعة	الدراسات القرآنية واللغوية		390	325	65	0	0	0	325	65	390
	هندسة تقنيات الحاسبات		158	149	9	0	0	0	149	9	158
	التبريد والتكييف		81	81	0	0	0	0	81	0	81
	مجموع الكلية		926	822	104	0	0	0	822	104	926
	علوم الحياة		62	43	19	0	0	0	43	19	62
	البرامجيات		2	2	0	0	0	0	2	0	2
كلية مدينة العلم الاهلية	القانون		152	123	29	0	0	0	123	29	152
	هندسة تقنيات الحاسبات		76	64	12	0	0	0	64	12	76
	محاسبة		50	20	30	0	0	0	20	30	50
	مجموع الكلية		342	252	90	0	0	0	252	90	342
	هندسة تقنيّة الحاسبات		49	44	5	0	0	0	44	5	49
الدراسات الانسانية الجامعة	القانون		73	63	10	0	0	0	63	10	73
	الشرعية		56	35	21	0	0	0	35	21	56
	مجموع الكلية		178	142	36	0	0	0	142	36	178

تابع جدول (57)

الكلية	القسم	الفرع	عراقيون			عرب			المجموع		
			مجموع	ذكور	اناث	مجموع	ذكور	اناث	مجموع	ذكور	اناث
كلية السلام	علوم الحاسبات		17	12	5	0	0	0	12	5	17
	اللغة الانكليزية		118	67	51	0	0	0	67	51	118
	القانون		277	237	40	0	0	0	237	40	277
	الدراسات الاسلامية		262	185	77	0	0	0	185	77	262
	هندسة تقنيات الحاسبات		202	178	24	0	0	0	178	24	202
	مجموع الكلية		876	679	197	0	0	0	679	197	876
جامعة اهل البيت											
القانون	عام		69	62	7	0	0	0	62	7	69
العلوم الاسلامية	السياحة الدينية		98	97	1	0	0	0	97	1	98
الاداب	اللغة الانكليزية		14	13	1	0	0	0	13	1	14
	الصحافة		20	19	1	0	0	0	19	1	20
	مجموع الكلية		34	32	2	0	0	0	32	2	34
مجموع جامعة اهل البيت											
	لغة عربية		0	0	0	0	0	0	0	0	0
كلية الامام الجامعة	قانون		0	0	0	0	0	0	0	0	0
	ادارة اعمال		0	0	0	0	0	0	0	0	0
	مجموع الكلية		0	0	0	0	0	0	0	0	0
جامعة الامام جعفر الصادق(ع)											
الاداب	اللغة العربية		194	139	55	0	0	0	139	55	194
	اللغة الانكليزية		169	131	38	0	0	0	131	38	169
	الاعلام		47	38	9	0	0	0	38	9	47
	تاريخ		54	35	19	0	0	0	35	19	54
	مجموع الكلية		464	343	121	0	0	0	343	121	464
القانون	قانون		727	594	133	0	0	0	594	133	727
كلية التكنولوجيا	عام		128	91	37	0	0	0	91	37	128
	مجموع الكلية		128	91	37	0	0	0	91	37	128

تابع جدول (57)

الكلية	القسم	الفرع	عراقيون			عرب			المجموع		
			مجموع	اناث	ذكور	مجموع	اناث	ذكور	مجموع	اناث	ذكور
مجموع جامعة الامام جعفر الصادق (ع)			1319	291	1028	0	0	0	1319	291	1028
الشيخ محمد الطوسي	القرآن الكريم		30	4	26	0	0	0	30	4	26
	اصول الدين		1	0	1	0	0	0	1	0	1
	التربية الاسلامية		41	9	32	0	0	0	41	9	32
	مجموع الكلية		72	13	59	0	0	0	72	13	59
كلية الرشيد الجامعة	قانون		0	0	0	0	0	0	0	0	0
	اللغة العربية		0	0	0	0	0	0	0	0	0
	مجموع الكلية		0	0	0	0	0	0	0	0	0
كلية الحسين (ع) الهندسية	هندسة الحاسوب		1	0	1	0	0	0	1	0	1
	هندسة تقنيات الاجهزة الطبية		14	2	12	0	0	0	14	2	12
	مجموع الكلية		15	2	13	0	0	0	15	2	13
كلية الحكمة الجامعة	قانون		66	20	46	0	0	0	66	20	46
	الدراسات الاسلامية		38	5	33	0	0	0	38	5	33
	مجموع الكلية		104	25	79	0	0	0	104	25	79
كلية المستقبل الجامعة	هندسة تقنيات الحاسوب		66	6	60	0	0	0	66	6	60
	هندسة تقنيات التبريد والتكييف		71	2	69	0	0	0	71	2	69
	التحليلات المرضية		7	2	5	0	0	0	7	2	5
كلية العراق الجامعة	القانون		57	8	49	0	0	0	57	8	49
	مجموع الكلية		201	18	183	0	0	0	201	18	183
	هندسة اتصالات		28	4	24	0	0	0	28	4	24
كلية صدر العراق الجامعة	العلوم السياسية		4	0	4	0	0	0	4	0	4
	مجموع الكلية		32	4	28	0	0	0	32	4	28
	القانون		29	8	21	0	0	0	29	8	21
كلية القلم الجامعة	الصحافة		10	3	7	0	0	0	10	3	7
	مجموع الكلية		39	11	28	0	0	0	39	11	28
	قانون		150	73	77	0	0	0	150	73	77
كلية القلم الجامعة	علوم القرآن		61	12	49	0	0	0	61	12	49
	علم النفس		15	6	9	0	0	0	15	6	9
	هندسة تقنيات الحاسبات		195	29	166	0	0	0	195	29	166
	ادارة الاعمال		91	27	64	0	0	0	91	27	64
كلية القلم الجامعة	التربية الرياضية		138	13	125	0	0	0	138	13	125
	اللغة الانكليزية		29	10	19	0	0	0	29	10	19
مجموع الكلية		679	170	509	0	0	0	679	170	509	

تابع جدول (57)

الكلية	القسم	الفرع	عراقيون			عرب		
			مجموع	ذكور	اناث	مجموع	ذكور	اناث
كلية الحلة الجامعة	قانون		176	160	0	176	160	0
	اقتصاد		164	68	0	164	96	0
	المسرح	الاخراج	10	9	0	10	1	0
		التمثيل	30	30	0	30	0	0
		مجموع	40	39	0	40	1	0
		مجموع الكلية		380	267	0	380	113
كلية بلاد الرافدين	ادارة الاعمال		13	8	0	13	5	0
	المحاسبة		18	11	0	18	7	0
	اللغة الانكليزية		19	17	0	19	2	0
	مجموع الكلية		50	36	0	50	14	0
	مجموع الدراسات المسائية		8026	6269	1	8025	1757	0
المجموع الكلي		21513	14787	13	21500	6721	8	

القسم الثاني

الدراسات العليا

الجداول التجميعية

عدد الطلبة المتخرجين في الدراسات العليا في جامعات العراق كافة موزعين حسب الجامعة والشهادة والجنس للعام الدراسي 2014 / 2015

جدول (58)

الجامعات	دبلوم عالي			ماجستير			دكتوراه			المجموع الكلي		
	ذكور	اناث	مجموع	ذكور	اناث	مجموع	ذكور	اناث	مجموع	ذكور	اناث	مجموع
بغداد	171	134	305	893	1019	1912	428	293	721	1492	1446	2938
الموصل
نينوى
البصرة	20	15	35	211	206	417	134	48	182	365	269	634
المستنصرية	3	5	8	301	312	613	105	58	163	409	375	784
التكنولوجية	0	0	0	110	120	230	25	16	41	135	136	271
النهرين	4	13	17	100	90	190	51	25	76	155	128	283
العراقية	0	0	0	2	0	2	24	6	30	26	6	32
المجلس العراقي للاختصاصات الطبية	0	0	0	0	0	0	191	84	275	191	84	275
جامعة تكنولوجيا المعلومات والاتصالات	4	7	11	0	0	0	0	0	0	4	7	11
الكوفة	42	30	72	101	129	230	70	38	108	213	197	410
تكريت	45	14	59	228	156	384	102	44	146	375	214	589
سامراء	0	0	0	39	34	73	0	0	0	39	34	73
القادسية	1	2	3	102	88	190	39	22	61	142	112	254
الانبار	0	0	0	101	44	145	36	13	49	137	57	194
بابل	23	18	41	175	211	386	68	27	95	266	256	522
القاسم الخضراء	0	0	0	14	15	29	0	0	0	14	15	29
ديالى	0	0	0	96	71	167	28	14	42	124	85	209
كربلاء	0	0	0	55	63	118	34	26	60	89	89	178
ذي قار	0	0	0	64	83	147	0	0	0	64	83	147
واسط	0	0	0	43	45	88	5	1	6	48	46	94
كركوك	0	0	0	18	28	46	0	0	0	18	28	46
المتني	0	0	0	20	12	32	0	0	0	20	12	32
الجامعة التقنية في المنطقة الشمالية	0	0	0	0	0	0	0	0	0	0	0	0
الجامعة التقنية في المنطقة الوسطى	3	3	6	29	23	52	1	1	2	33	27	60
جامعة الفرات الاوسط التقنية	0	0	0	5	11	16	0	0	0	5	11	16
المجموع الكلي	316	241	557	2707	2760	5467	1341	716	2057	4364	3717	8081

عدد الطلبة المتخرجين من الدراسات العليا في الجامعات كافة موزعين حسب الجامعة والجنسية والجنس للعام الدراسي 2015/2014

جدول (59)

الجامعة	العراقيين			العرب			المجموع		
	مجموع	ذكور	اناث	مجموع	ذكور	اناث	مجموع	ذكور	اناث
بغداد	2938	1492	1446	0	0	0	2938	1492	1446
الموصل
نينوى
البصرة	634	365	269	0	0	0	634	365	269
المستنصرية	784	408	375	1	0	1	784	408	375
التكنولوجية	271	135	136	0	0	0	271	135	136
النهريين	283	155	128	0	0	0	283	155	128
العراقية	32	26	6	0	0	0	32	26	6
المجلس العراقي للاختصاصات الطبية	275	191	84	0	0	0	275	191	84
جامعة تكنولوجيا المعلومات والاتصالات	11	4	7	0	0	0	11	4	7
الكوفة	410	213	197	0	0	0	410	213	197
تكريت	589	375	214	0	0	0	589	375	214
سامراء	73	39	34	0	0	0	73	39	34
القادسية	254	142	112	0	0	0	254	142	112
الانبار	194	137	57	0	0	0	194	137	57
بابل	522	266	256	0	0	0	522	266	256
القاسم الخضراء	29	14	15	0	0	0	29	14	15
ديالى	209	124	85	0	0	0	209	124	85
كربلاء	178	89	89	0	0	0	178	89	89
ذي قار	147	64	83	0	0	0	147	64	83
واسط	94	48	46	0	0	0	94	48	46
كركوك	46	18	28	0	0	0	46	18	28
المتنبي	32	20	12	0	0	0	32	20	12
الجامعة التقنية في المنطقة الوسطى	60	33	27	0	0	0	60	33	27
جامعة الفرات الأوسط التقنية	16	5	11	0	0	0	16	5	11
الجامعة التقنية في المنطقة الشمالية	0	0	0	0	0	0	0	0	0
المجموع الكلي	8081	4364	3717	1	0	1	8081	4364	3717

جامعة بغداد

عدد الطلبة العراقيين المتخرجين من الدراسات العليا في جامعة بغداد موزعين حسب الكلية والجنس والشهادة للعام الدراسي 2015/2014

جدول (60)

الكلية	دبلوم عالي			ماجستير			دكتوراه			المجموع		
	مجموع	اناث	ذكور	مجموع	اناث	ذكور	مجموع	اناث	ذكور	مجموع	اناث	ذكور
الطب	27	28	55	3	18	21	6	9	15	36	55	91
طب الكندي	2	6	8	0	0	0	0	0	0	2	6	8
طب الاسنان	11	12	23	35	62	97	2	1	3	48	75	123
الصيدلة	15	7	22	20	19	39	5	3	8	40	29	69
التمريض	0	0	0	21	22	43	9	2	11	30	24	54
الهندسة	10	0	10	74	70	144	30	9	39	114	79	193
هندسة - الخوارزمي	0	0	0	6	10	16	0	0	0	6	10	16
الزراعة	26	3	29	44	40	84	39	11	50	109	54	163
الطب البيطري	5	8	13	44	26	70	11	13	24	60	47	107
العلوم	1	5	6	94	107	201	38	38	76	133	150	283
العلوم للنبات	0	0	0	0	115	115	0	12	12	0	127	127
الادارة والاقتصاد	56	31	87	89	40	129	17	9	26	162	80	242
التربية ابن رشد	0	0	0	75	88	163	56	45	101	131	133	264
التربية ابن الهيثم	0	0	0	33	41	74	9	6	15	42	47	89
التربية النبات	0	0	0	0	85	85	0	35	35	0	120	120
الاداب	0	0	0	72	59	131	73	25	98	145	84	229
اللغات	0	1	1	20	18	38	2	3	5	22	22	44
الاعلام	0	0	0	10	7	17	18	4	22	28	11	39
القانون	0	0	0	17	14	31	2	3	5	19	17	36
العلوم السياسية	0	0	0	27	16	43	27	3	30	54	19	73
التربية البدنية وعلوم الرياضة	0	0	0	40	20	60	0	0	0	40	20	60
التربية البدنية وعلوم الرياضة للنبات	0	0	0	0	26	26	0	17	17	0	43	43
الفنون الجميلة	0	0	0	72	28	100	30	10	40	102	38	140
العلوم الاسلامية	0	0	0	34	28	62	18	14	32	52	42	94
مجموع الكليات	153	101	254	830	959	1789	392	272	664	1375	1332	2707
المعهد العالي للتخطيط الحضري والاقليمي	9	10	19	17	11	28	7	2	9	33	23	56
معهد الليزر للدراسات العليا	3	0	3	5	9	14	3	5	8	11	14	25
معهد الهندسة الوراثية والتقنية الاحيائية	6	23	29	12	15	27	6	2	8	24	40	64
المعهد العالي للدراسات المحاسبية والمالية	0	0	0	29	25	54	20	12	32	49	37	86
مجموع المعاهد	18	33	51	63	60	123	36	21	57	117	114	231
المجموع الكلي	171	134	305	893	1019	1912	428	293	721	1492	1446	2938

عدد الطلبة العراقيين المتخرجين من الدراسات العليا في جامعة بغداد موزعين حسب الكلية والقسم والاختصاص والشهادة والجنس للعام الدراسي 2015/2014

جدول (61)

الكلية	القسم (الفرع)	الاختصاص	دبلوم عالي			ماجستير			دكتوراه			المجموع		
			ذكور	إناث	مجموع	ذكور	إناث	مجموع	ذكور	إناث	مجموع	ذكور	إناث	
الطب	الجراحة		2	3	5	0	0	0	0	0	0	2	3	5
	النسائية والتوليد		0	9	9	0	0	0	0	0	0	0	9	9
	الطب الباطني	ابكو		4	4	8	0	0	0	0	0	0	4	4
		تداخل قسطاري		6	0	6	0	0	0	0	0	0	6	0
		صدرية		4	1	5	0	0	0	0	0	0	4	1
		مفاصل		4	6	10	0	0	0	0	0	0	4	6
		مجموع القسم		18	11	29	0	0	0	0	0	0	18	11
	الكيمياء الحياتية		0	0	0	0	0	0	0	0	0	0	0	0
	الاحياء المجهرية		0	0	0	0	0	0	0	0	0	0	0	0
	الفارماكولوجي		0	0	0	3	3	0	0	0	0	0	0	0
	طب الاسرة والمجتمع		6	4	10	1	3	4	3	7	1	0	6	4
	الفيزيولوجي		0	0	0	0	0	0	0	0	0	0	0	0
	علم الامراض (الباثولوجي)		0	0	0	1	7	8	1	3	1	0	0	8
	التشريح		0	0	0	1	2	3	3	1	0	0	0	3
	التخدير		1	1	2	0	0	0	0	0	0	0	1	1
مجموع الكلية		27	28	55	3	18	21	6	9	15	36	55	91	
طب الكندي	طب المجتمع		2	6	8	0	0	0	0	0	0	2	6	
	التشخيص الفمي		0	2	2	10	16	26	2	1	12	19	31	
	امراض الفم		0	0	0	0	0	0	0	0	0	0	0	
	اشعة الفم		0	0	0	0	0	0	0	0	0	0	0	
	انسجة الفم		0	0	0	0	0	0	0	0	0	0	0	
	طب الفم		0	0	0	0	0	0	0	0	0	0	0	
	مجموع القسم		0	2	2	10	16	26	2	1	12	19	31	
	طب الاسنان الاطفال والوقائي		2	3	5	1	12	13	0	0	3	15	18	
	اطفال		0	0	0	0	0	0	0	0	0	0	0	
	مجموع القسم		2	3	5	1	12	13	0	0	3	15	18	
طب الاسنان	تقويم الاسنان		0	0	0	3	12	15	0	0	0	0	12	
	امراض وجراحة ماحول الاسنان		4	2	6	2	6	8	0	0	0	6	8	
	ماحول الاسنان		0	0	0	3	12	15	0	0	0	0	12	

تابع جدول (61)

الكلية	القسم (الفرع)	الاختصاص	دبلوم عالي			ماجستير			دكتوراه			المجموع		
			مجموع	اناث	ذكور	مجموع	اناث	ذكور	مجموع	اناث	ذكور	مجموع	اناث	
طب الاسنان	العلوم الاساسية	الاحياء المجهرية	0	0	0	2	1	1	0	0	0	2	1	
	معالجة الاسنان	معالجة الاسنان	0	0	0	11	6	5	0	0	0	11	6	
	التعويضات الاصطناعية	صناعة الاسنان	3	5	8	15	8	7	0	0	0	23	13	
	جراحة الفم والوجه والفكين	جراحة الفم والوجه والفكين	2	0	2	7	1	6	0	0	0	9	1	
	مجموع الكلية		11	12	23	97	62	35	3	1	2	123	75	
	الصيدلة	العلوم المختبرية السريرية	التحاليل المختبرية السريرية	4	0	4	6	4	2	1	0	1	11	4
		العلوم الصيدلانية	الصيدلانيات	6	0	6	11	4	7	0	0	0	17	4
		الصيدلة السريرية	الصيدلة السريرية	2	4	6	7	3	4	3	0	3	16	7
		الكيمياء الصيدلانية	الكيمياء الصيدلانية	0	0	0	6	3	3	2	2	0	8	5
		الادوية والسموم	الادوية والسموم	3	3	6	7	4	3	1	1	1	15	8
العقاقير والنباتات الطبية		العقاقير والنباتات الطبية	0	0	0	2	1	1	0	0	0	2	1	
مجموع الكلية			15	7	22	39	19	20	8	3	5	69	29	
التمرريض		تمريض البالغين		0	0	0	10	1	9	5	0	5	15	1
		صحة الام والطفل		0	0	0	11	11	0	1	1	0	12	12
		تمريض الاطفال		0	0	0	7	6	1	3	1	2	10	7
	تمريض الصحة النفسية والعقلية		0	0	0	5	3	2	1	0	1	6	3	
	تمريض صحة المجتمع		0	0	0	10	1	9	1	0	1	11	1	
	مجموع الكلية		0	0	0	43	22	21	11	2	9	54	24	
الهندسة	الهندسة الانشائية		0	0	0	7	2	5	5	2	3	12	4	
	هندسة البناء وإدارة المشاريع		0	0	0	7	4	3	5	1	4	12	5	
	الهندسة الصحية والبيئية		0	0	0	0	0	0	0	0	0	0	0	
	طرق ومواصلات		0	0	0	0	0	0	0	0	0	0	0	
	الطرق		0	0	0	0	0	0	0	0	0	0	0	
	المواصلات		0	0	0	7	1	6	1	0	1	8	1	
	ميكانيك التربة وهندسة الاسس		0	0	0	0	0	0	0	0	0	0	0	
	تربية واسس		0	0	0	7	5	2	1	0	1	8	5	
	هندسة المواد الانشائية		0	0	0	7	3	4	1	1	0	8	4	
	مجموع القسم		0	0	0	35	15	20	13	4	9	48	19	
هندسة العمارة	عام	0	0	0	13	8	5	5	2	3	18	10		

تابع جدول (61)

الكلية	القسم (الفرع)	الاختصاص	دبلوم عالي			ماجستير			دكتوراه			المجموع					
			مجموع	اناث	ذكور	مجموع	اناث	ذكور	مجموع	اناث	ذكور	مجموع	اناث				
الهندسة	الهندسة الميكانيكية	القدرة والموانع	0	0	0	0	0	0	0	0	0	0	0	0			
		التصنيع والصناعية	9	6	3	1	0	1	8	6	2	0	0	0	0		
		الموانع والحراريات	14	4	10	3	0	3	11	4	7	0	0	0	0		
		الميكانيك التطبيقي	7	2	5	0	0	0	7	2	5	0	0	0	0		
		مجموع القسم	30	12	18	4	0	4	26	12	14	0	0	0	0		
	الهندسة الكهربائية	كهرباء عام	10	0	10	0	0	0	0	0	10	0	10	0	0		
		هندسة القدرة والمكانن	5	0	5	1	0	1	4	0	4	0	0	0	0		
		هندسة الالكترونىك والاتصالات	4	0	4	1	0	1	3	0	3	0	0	0	0		
		هندسة السيطرة والحاسوب	5	3	2	0	0	0	5	3	2	0	0	0	0		
		مجموع القسم	24	3	21	2	0	2	12	3	9	10	0	10	0		
	الهندسة	الهندسة الكيماوية	عام	18	9	9	7	1	6	11	8	3	0	0	0	0	
			هندسة التقط	8	4	4	0	0	0	8	4	4	0	0	0	0	
			هندسة المساحة	4	3	1	0	0	0	4	3	1	0	0	0	0	
			هندسة الطاقة	3	0	3	0	0	0	3	0	3	0	0	0	0	
			هندسة الحاسبات	6	6	0	0	0	0	6	6	0	0	0	0	0	
			الهندسة البيئية	21	8	13	7	2	5	14	6	8	0	0	0	0	
			هندسة الموارد المائية	10	4	6	1	0	1	9	4	5	0	0	0	0	
			هندسة الكترولنيك واتصالات	الكترولنيك	3	1	2	0	0	0	3	1	2	0	0	0	0
				هندسة حاسبات	0	0	0	0	0	0	0	0	0	0	0	0	0
					مجموع القسم	3	1	2	0	0	0	3	1	2	0	0	0
		مجموع الكلية	193	79	114	39	9	30	144	70	74	10	0	10			
هندسة - الخوارزمي	الميكاترونكس	هندسة عمليات التصنيع	7	3	4	0	0	0	7	3	4	0	0	0	0		
		مجموع الكلية	9	7	2	0	0	0	9	7	2	0	0	0	0		
		مجموع الكلية	16	10	6	0	0	0	16	10	6	0	0	0	0		
	الزراعة	الزراعة	الإرشاد الزراعي	34	6	28	0	0	0	5	3	2	29	3	26		
			الاقتصاد الزراعي	12	7	5	6	2	4	6	5	1	0	0	0		
			البيستنة	21	8	13	9	2	7	12	6	6	0	0	0		
			التربية والموارد المائية	17	9	8	3	1	2	14	8	6	0	0	0		
			الثروة الحيوانية	25	4	21	11	0	11	14	4	10	0	0	0		
			علوم الأغذية	14	5	9	5	2	3	9	3	6	0	0	0		
			وقاية النبات	13	6	7	6	2	4	7	4	3	0	0	0		
الزراعة	الزراعة	المكثنة الزراعية	6	1	5	0	0	0	6	1	5	0	0	0			
		المحاصيل الحقلية	21	8	13	10	2	8	11	6	5	0	0	0			
		مجموع الكلية	163	54	109	50	11	39	84	40	44	29	3	26			

تابع جدول (61)

الكلية	القسم (الفرع)	الاختصاص	دبلوم عالي			ماجستير			دكتوراه			المجموع	
			مجموع	اناث	ذكور	مجموع	اناث	ذكور	مجموع	اناث	ذكور	مجموع	اناث
الطب البيطري	الطب الباطني البيطري	الطب الباطني البيطري	2	2	4	1	5	3	1	4	9	4	13
	الاحياء المجهرية	الاحياء المجهرية	0	0	3	3	6	2	1	5	4	9	
	الصحة العامة الحيوانية	الصحة العامة الحيوانية	0	0	5	5	10	2	3	7	8	15	
	الجراحة والتوليد البيطري	الجراحة والتوليد البيطري	0	0	12	0	12	2	5	14	3	17	
	الطفيليات	الطفيليات	0	0	3	3	6	0	1	4	4	8	
	الفسلجة البيطرية	الفسلجة والادوية	0	0	7	6	13	0	2	7	8	15	
	الامراض المشتركة	الامراض المشتركة	4	4	3	3	6	0	0	3	7	10	
	التشريح والانسجة	التشريح والانسجة	0	0	2	1	3	0	0	2	1	3	
	امراض الدواجن	امراض الدواجن	2	3	8	4	12	2	4	13	8	21	
	مجموع الكلية	مجموع الكلية	8	5	44	26	70	11	24	60	47	107	
العلوم	علوم الحياة	علوم الحياة	0	0	17	32	49	7	23	24	48	72	
	التقنيات الاحيائية	التقنيات الاحيائية	0	0	4	7	11	2	2	6	7	13	
	الكيمياء	الكيمياء	0	0	27	17	44	16	21	43	22	65	
	الفيزياء	الفيزياء	0	0	20	17	37	7	19	27	29	56	
	الرياضيات	الرياضيات	0	0	2	6	8	2	5	4	9	13	
	علم الارض	علم الارض	0	0	16	9	25	4	6	20	11	31	
	الفلك	الفلك	0	0	5	12	17	0	0	5	12	17	
	علوم الحاسوب	علوم الحاسوب	6	5	3	7	10	0	0	4	12	16	
	مجموع الكلية	مجموع الكلية	6	5	94	107	201	38	76	133	150	283	
	العلوم للنبات	علوم الحياة	علوم الحياة	0	0	0	46	46	0	3	0	49	49
الكيمياء		الكيمياء	0	0	0	31	31	0	3	0	34	34	
الفيزياء		الفيزياء	0	0	0	29	29	0	6	0	35	35	
الرياضيات		الرياضيات	0	0	0	9	9	0	0	0	9	9	
مجموع الكلية		مجموع الكلية	0	0	0	115	115	0	12	0	127	127	
الادارة والاقتصاد	الاحصاء	الاحصاء	0	0	15	5	20	0	2	2	7	22	
	الاحصاء التطبيقي	الاحصاء التطبيقي	19	4	0	0	0	0	0	15	19	41	
	مجموع القسم	مجموع القسم	19	4	15	5	20	0	2	17	27	41	
	ادارة الاعمال	ادارة الاعمال	5	1	6	6	12	3	10	7	17	27	
	الرقابة والتفتيش	الرقابة والتفتيش	7	0	0	0	0	0	0	7	0	7	
	مستشفيات	مستشفيات	18	5	0	0	0	0	0	13	5	18	
	تمريض	تمريض	0	0	12	2	14	0	0	12	2	14	
	بلديات	بلديات	0	0	0	0	0	0	0	0	0	0	
	تخطيط استراتيجي	تخطيط استراتيجي	38	21	0	0	0	0	0	17	21	38	
	مجموع القسم	مجموع القسم	68	27	41	18	26	7	10	66	38	104	

تابع جدول (61)

الكلية	القسم (الفرع)	الاختصاص	دبلوم عالي			ماجستير			دكتوراه			المجموع	
			مجموع	اناث	ذكور	مجموع	اناث	ذكور	مجموع	اناث	ذكور	مجموع	اناث
الادارة والاقتصاد	الادارة العامة		0	0	0	10	5	15	1	0	11	5	16
	الادارة الصناعية		0	0	0	7	6	13	0	0	7	6	13
	ادارة مستشفيات		0	0	0	0	0	0	0	0	0	0	0
	المحاسبة		0	0	0	17	6	23	2	2	4	8	27
	الاقتصاد		0	0	0	12	6	18	7	2	9	8	27
	بحوث العمليات		0	0	0	10	4	14	0	0	0	4	14
	مجموع الكلية		87	31	56	89	40	129	17	9	26	80	242
	اللغة العربية	اللغة العربية		0	0	5	8	13	2	1	3	9	16
	الادب العربي		0	0	7	9	16	4	1	5	11	10	21
	مجموع القسم		0	0	12	17	29	6	2	8	18	19	37
التربية ابن رشد للعلوم الانسانية	اللغة الانكليزية	اللغة الانكليزية	0	0	2	0	2	0	0	0	2	0	2
	الادب الانكليزي		0	0	1	7	8	0	0	0	1	7	8
	مجموع القسم		0	0	3	10	10	0	0	0	3	7	10
	التاريخ الاسلامي		0	0	4	8	12	6	6	12	10	14	24
	التاريخ الحديث	التاريخ	0	0	14	11	25	6	2	8	20	13	33
	التاريخ القديم		0	0	1	0	1	0	0	0	1	0	1
	مجموع القسم		0	0	19	19	38	12	8	20	31	27	58
	الجغرافية الطبيعية	الجغرافية	0	0	4	4	8	1	3	4	5	7	12
	الجغرافية البشرية		0	0	2	6	8	3	5	8	11	16	28
	مجموع القسم		0	0	6	10	16	4	8	12	10	18	28
العلوم التربوية والنفسية	طرائق تدريس التاريخ		0	0	3	2	5	2	4	6	5	6	11
	طرائق تدريس الجغرافية		0	0	2	2	4	0	4	6	2	8	
	طرائق تدريس اللغة العربية		0	0	3	3	6	3	6	9	6	15	
	طرائق تدريس اللغة الانكليزية		0	0	4	4	8	2	6	8	8	14	
	مناهج وطرائق التدريس		0	0	3	0	3	3	5	6	5	11	
	الادارة التربوية	العلوم التربوية والنفسية	0	0	2	7	9	1	0	3	7	10	
	الاصول التربوية		0	0	3	2	5	3	4	6	3	9	
	القياس والتقويم		0	0	6	2	8	2	0	2	8	10	
	علم النفس التربوي		0	0	0	2	2	5	2	8	5	10	
	علم نفس النمو		0	0	0	2	2	0	0	2	2	2	
الارشاد النفسي والتوجيه التربوي		0	0	4	1	5	2	3	5	4	10		
مجموع القسم		0	0	30	27	57	30	57	23	60	50	110	
طرائق تدريس القرآن والتربية الاسلامية	طرائق تدريس القرآن والتربية الاسلامية	0	0	5	8	13	4	4	8	9	12	21	
مجموع الكلية		0	0	75	88	163	56	45	101	131	133	264	

تابع جدول (61)

الكلية	القسم (الفرع)	الاختصاص	دبلوم عالي			ماجستير			دكتوراه			المجموع		
			مجموع	اناث	ذكور	مجموع	اناث	ذكور	مجموع	اناث	ذكور	مجموع	اناث	
التربية للعلوم الصرفة /ابن الهيثم	علوم الحياة		0	0	0	6	13	19	1	1	2	7	14	21
	الكيمياء		0	0	3	9	12	4	3	7	7	7	12	19
	الفيزياء		0	0	9	6	15	2	1	3	11	7	18	
	الرياضيات		0	0	5	7	12	0	0	0	5	7	12	
	العلوم التربوية والنفسية		0	0	10	6	16	2	1	3	12	7	19	
	مجموع الكلية		0	0	33	41	74	9	6	15	42	47	89	
	التربية البنات	اللغة العربية		0	0	0	11	11	0	9	9	9	0	20
		اللغة الانكليزية		0	0	0	9	9	0	0	0	0	0	9
		التاريخ		0	0	0	7	7	0	5	5	5	0	12
		الجغرافية		0	0	0	12	12	0	6	6	6	0	18
علوم القرآن			0	0	0	13	13	0	0	0	0	0	13	
التربية وعلم النفس			0	0	0	18	18	0	5	5	5	0	23	
رياض الاطفال			0	0	0	7	7	0	10	10	10	0	17	
الخدمة الاجتماعية			0	0	0	8	8	0	0	0	0	0	8	
مجموع الكلية			0	0	0	85	85	0	35	35	35	0	120	
الاداب		اللغة العربية		0	0	13	8	21	9	3	12	22	11	33
	اللغة الانكليزية		0	0	5	7	12	10	2	12	15	9	24	
	التاريخ		0	0	19	5	24	10	5	15	29	10	39	
	الجغرافية		0	0	5	9	14	11	0	11	16	9	25	
	الاجتماع		0	0	10	11	21	17	7	24	27	18	45	
	علم النفس		0	0	4	7	11	7	2	9	11	9	20	
	الفلسفة		0	0	4	5	9	3	2	5	7	7	14	
	الآثار		0	0	12	7	19	6	4	10	18	11	29	
	مجموع الكلية		0	0	72	59	131	73	25	98	145	84	229	
	اللغات	اللغة الانكليزية		0	0	4	5	9	0	0	0	4	5	9
اللغة الفرنسية			0	0	0	0	0	0	0	0	0	0	0	
اللغة الفارسية			0	0	6	4	10	2	3	5	8	7	15	
اللغة التركية			0	0	2	3	5	0	0	0	2	3	5	
اللغة العربية			0	0	5	2	7	0	0	0	5	2	7	
اللغة الالمانية			1	1	0	0	0	0	0	0	0	0	1	
اللغة الروسية			0	0	3	4	7	0	0	0	3	4	7	
مجموع الكلية		1	1	20	18	38	2	3	22	22	22	44		

تابع جدول (61)

الكلية	القسم (الفرع)	الاختصاص	دبلوم عالي			ماجستير			دكتوراه			المجموع		
			مجموع	اناث	ذكور	مجموع	اناث	ذكور	مجموع	اناث	ذكور	مجموع	اناث	
الاعلام	الصحافة		0	0	0	3	3	0	1	1	0	4	4	8
	الاذاعة والتلفزيون		0	0	4	2	2	14	2	2	14	4	18	22
	العلاقات العامة		0	0	2	2	4	4	1	1	4	3	6	9
	مجموع الكلية		0	0	10	7	17	17	4	4	18	11	28	39
القانون	القانون العام		0	0	6	4	10	2	2	1	3	7	13	
	القانون الخاص		0	0	8	7	15	1	1	0	8	8	16	
	القانون الدولي		0	0	2	3	5	0	0	0	2	3	5	
	القانون الجنائي		0	0	1	0	1	1	0	1	2	0	2	
	مجموع الكلية		0	0	17	14	31	2	3	1	17	19	36	
العلوم السياسية	الدراسات الدولية		0	0	11	5	16	9	1	9	6	20	26	
	الفكر السياسي		0	0	7	4	11	7	1	7	5	14	19	
	النظم السياسية		0	0	9	7	16	11	1	11	8	20	28	
	مجموع الكلية		0	0	27	16	43	27	3	27	19	54	73	
التربية البدنية وعلوم الرياضة	عام		0	0	40	20	60	0	0	0	0	40	60	
	التربية البدنية وعلوم الرياضة للبنات		0	0	0	26	26	0	0	0	17	17	43	
الفنون الجميلة	الفنون التشكيلية		0	0	11	6	17	2	0	2	6	13	19	
	التصميم		0	0	13	10	23	9	5	14	15	22	37	
	الفنون المسرحية	المسرح	0	0	23	5	28	5	1	6	6	28	34	
	السينمائية والتلفزيون		0	0	15	2	17	4	0	4	2	19	21	
	التربية الفنية	التربية الفنية	0	0	5	5	10	7	3	10	8	12	20	
	الفنون الموسيقية	الفنون الموسيقية	0	0	0	0	0	0	0	0	0	0	0	
العلوم الاسلامية	الخط والزخرفة		0	0	5	0	5	3	1	3	4	8	9	
	مجموع الكلية		0	0	72	28	100	30	10	40	38	102	140	
	اللغة العربية		0	0	9	9	18	0	0	0	9	9	18	
	الشريعة والقانون		0	0	16	6	22	7	8	15	14	23	37	
	اصول الدين		0	0	9	13	22	11	6	17	19	20	39	
	مجموع الكلية		0	0	34	28	62	18	14	32	52	94		
	مجموع الكليات		254	101	830	959	1789	392	272	664	1375	2707		

تابع جدول (61)

الكلية	القسم (الفرع)	الاختصاص	دبلوم عالي			ماجستير			دكتوراه			المجموع	
			ذكور	إناث	مجموع	ذكور	إناث	مجموع	ذكور	إناث	مجموع	ذكور	إناث
المعهد العالي للتخطيط الحضري والاقليمي			9	10	19	11	28	7	2	9	33	23	56
معهد الليزر للدراسات العليا	تطبيقات الطبية والبيولوجية	الليزر في الطب	3	0	3	4	4	0	2	2	3	6	9
	تطبيقات الهندسية والصناعية	فرع التطبيقات الهندسية والصناعية	0	0	0	5	5	3	3	6	8	8	16
	مجموع الكلية		3	0	3	9	14	3	5	8	11	14	25
معهد الهندسة الوراثية والتقنيات الاحيائية			6	23	29	15	27	6	2	8	24	40	64
		المصارف	0	0	0	12	17	0	0	0	5	12	17
	الدراسات المالية	الضرائب	0	0	0	5	21	0	0	0	16	5	21
		التامين	0	0	0	8	16	0	0	0	8	8	16
المعهد العالي للدراسات المحاسبية والمالية	مجموع القسم		0	0	0	25	54	0	0	0	29	25	54
	الدراسات المحاسبية	المحاسبة القانونية	0	0	0	0	0	13	8	21	13	8	21
		محاسبة الكلف والادارية	0	0	0	0	0	7	4	11	7	4	11
	مجموع القسم		0	0	0	0	0	20	12	32	20	12	32
	مجموع الكلية		0	0	0	25	54	20	12	32	49	37	86
	مجموع المعاهد		18	33	51	63	123	36	21	57	117	114	231
	المجموع الكلي		171	134	305	893	1019	428	293	721	1492	1446	2938

الجامعة المستنصرية

عدد الطلبة العراقيين المتخرجين من الدراسات العليا في الجامعة المستنصرية موزعين حسب الكلية والجنس والشهادة للعام الدراسي 2014/2015

جدول (62)

الكلية	دبلوم عالي			ماجستير			دكتوراه			المجموع	
	مجموع	اناث	ذكور	مجموع	اناث	ذكور	مجموع	اناث	ذكور	مجموع	اناث
الطب	0	0	0	15	7	8	2	0	2	17	7
طب الاسنان	8	5	3	10	5	5	0	0	0	18	10
الصيدلة	0	0	0	7	4	3	0	0	0	7	4
الهندسة	0	0	0	55	24	31	1	0	1	56	24
العلوم	0	0	0	110	70	40	34	19	15	144	89
الادارة والاقتصاد	0	0	0	46	18	28	11	6	5	57	24
التربية	0	0	0	128	68	60	60	23	37	188	91
التربية الاساسية	0	0	0	150	75	75	25	3	22	175	78
الاداب	0	0	0	42	24	18	29	7	22	71	31
القانون	0	0	0	20	9	11	0	0	0	20	9
العلوم السياسية	0	0	0	15	7	8	0	0	0	15	7
التربية البدنية وعلوم الرياضة	0	0	0	15	1	14	0	0	0	15	1
المجموع الكلي	8	5	3	613	312	301	162	58	104	783	375

عدد الطلبة العرب المتخرجين من الدراسات العليا في الجامعة المستنصرية موزعين حسب الكلية والجنس والشهادة للعام الدراسي 2015/2014

جدول (63)

الكلية	دبلوم عالي			ماجستير			دكتوراه			المجموع	
	مجموع	اناث	ذكور	مجموع	اناث	ذكور	مجموع	اناث	ذكور	مجموع	اناث
الطب	0	0	0	0	0	1	0	0	1	0	1
المجموع الكلي	0	0	0	0	0	1	0	0	1	0	1

عدد الطلبة العراقيين المتخرجين من الدراسات العليا في الجامعة المستنصرية موزعين حسب الكلية والقسم والاختصاص والشهادة والجنس للعام الدراسي 2014/2015

جدول (64)

الكلية	القسم (الفرع)	الاختصاص	دبلوم عالي			ماجستير			دكتوراه			المجموع
			ذكور	اناث	مجموع	ذكور	اناث	مجموع	ذكور	اناث	مجموع	
الطب	التشريح والانسجة	التشريح والانسجة والاجنة	0	0	0	2	0	2	0	0	0	2
	الكيمياء الحياتية	الكيمياء الحياتية السريرية	0	0	0	5	1	4	0	0	0	5
	طب المجتمع	طب الاسرة والمجتمع	0	0	0	1	1	0	2	2	0	3
	الاحياء المجهرية	الاحياء المجهرية	0	0	0	4	4	0	0	0	0	4
	الادوية		0	0	0	3	1	2	0	0	0	3
	مجموع الكلية		0	0	0	15	7	8	2	2	2	17
طب الاسنان	معالجة الاسنان	معالجة الاسنان	3	3	6	5	1	4	0	0	0	11
	طب الفم	طب الفم	0	0	0	5	4	1	0	0	0	5
	الجراحة وامراض اللثة	امرا اللثة	0	2	2	0	0	0	0	0	0	2
	مجموع الكلية		3	5	8	10	5	5	0	0	0	18
الصيدلة	الصيدليات		0	0	0	3	1	2	0	0	0	3
	الكيمياء الصيدلانية		0	0	0	0	0	0	0	0	0	0
	الادوية والسموم		0	0	0	2	2	0	0	0	0	2
	الصيدلة السريرية		0	0	0	1	0	1	0	0	0	1
	العقاقير والنباتات الطبية		0	0	0	1	1	0	0	0	0	1
	مجموع الكلية		0	0	0	7	4	3	0	0	0	7
الهندسة	الهندسة المدنية	الهندسة الانشائية	0	0	0	10	5	5	0	0	0	10
		الموارد المائية	0	0	0	0	0	0	0	0	0	0
		ميكانيك التربة وهندسة الاسس	0	0	0	0	0	0	0	0	0	0
		مجموع القسم	0	0	0	11	5	5	0	0	0	11
	الهندسة الميكانيكية	القوى والطاقة	0	0	0	9	3	6	0	0	0	9
		الميكانيك التطبيقي	0	0	0	2	0	2	0	0	0	2
		مجموع القسم	0	0	0	11	3	8	0	0	0	11
	الهندسة الكهربائية	هندسة الاكترونيك والاتصالات	0	0	0	8	1	7	0	0	0	8
		الكهرباء	0	0	0	2	2	0	0	0	0	2
		مجموع القسم	0	0	0	10	3	7	0	0	0	10
	هندسة الطرق والنقل	0	0	0	6	1	5	0	0	0	6	
	هندسة المواد	0	0	0	6	5	1	0	0	0	6	
	هندسة البيئة	0	0	0	12	7	5	0	0	0	12	
	مجموع الكلية		0	0	0	56	24	31	1	0	1	56

الكلية	القسم (الفرع)	الاختصاص	دبلوم عالي			ماجستير			دكتوراه			المجموع	
			مجموع	اناث	ذكور	مجموع	اناث	ذكور	مجموع	اناث	ذكور	مجموع	اناث
العلوم	علوم الحياة	الاحياء المجهرية	0	0	0	8	23	8	0	0	0	31	23
		النبات	0	0	0	0	0	0	0	0	0	0	0
		الحيوان	0	0	0	0	0	0	0	0	0	0	0
	مجموع القسم	0	0	0	8	23	8	0	0	0	31	23	
	الكيمياء	0	0	0	5	7	3	0	0	0	14	7	
	الفيزياء	0	0	0	4	5	3	0	0	11	5		
	الرياضيات	0	0	0	0	7	7	0	0	8	0		
	علوم الجو	0	0	0	2	13	0	0	0	18	5		
	علوم الحاسوب	0	0	0	0	7	0	0	0	8	1		
	مجموع الكلية	0	0	0	19	70	15	0	0	40	110	70	
الادارة والاقتصاد	الادارة والاقتصاد	الاحصاء	0	0	0	1	1	0	0	0	3	1	
		ادارة الاعمال	0	0	0	4	6	1	0	0	11	6	
		المحاسبة	0	0	0	0	4	0	0	0	9	4	
		الاقتصاد	0	0	0	0	1	0	0	0	11	1	
		السياحة وادارة الفنادق	0	0	0	1	6	4	0	0	12	6	
		مجموع الكلية	0	0	0	6	18	5	0	0	46	18	
التربية	اللغة العربية	الفيزياء	0	0	0	5	7	0	0	0	15	7	
		الرياضيات	0	0	0	0	5	0	0	0	15	5	
		اللغة العربية	0	0	0	0	2	7	0	0	8	2	
		الادب العربي	0	0	0	1	0	6	0	0	6	0	
		مجموع القسم	0	0	0	1	12	13	0	0	14	2	
		التاريخ الاسلامي	0	0	0	5	3	2	0	0	7	4	
		التاريخ	0	0	0	2	4	0	0	0	9	5	
مجموع القسم	0	0	0	7	9	2	0	0	16	9			
مجموع الكلية	0	0	0	7	9	2	0	0	16	9			

الكلية	القسم (الفرع)	الاختصاص	دبلوم عالي			ماجستير			دكتوراه			المجموع	
			مجموع	اناث	ذكور	مجموع	اناث	ذكور	مجموع	اناث	ذكور	مجموع	اناث
التربوية	الجغرافية		0	0	0	1	3	4	2	5	4	5	9
	العلوم التربوية والنفسية	علم النفس التربوي	0	0	0	2	11	13	8	6	14	10	27
		طرائق تدريس اللغة العربية	0	0	0	5	6	11	0	0	0	5	11
		طرائق تدريس الاجتماعيات	0	0	0	1	7	8	0	0	0	1	8
		ادارة تربوية	0	0	0	7	5	12	0	0	0	7	12
	مجموع القسم		0	0	15	29	44	8	6	14	23	58	
	الارشاد النفسي والتوجيه التربوي	الارشاد النفسي والتوجيه التربوي	0	0	0	1	9	10	6	7	13	7	23
		الصحة النفسية	0	0	0	2	1	3	0	0	0	2	3
		مجموع القسم		0	0	3	10	13	6	7	13	9	26
		طرائق تدريس القرآن والتربية الاسلامية	0	0	0	4	3	7	0	0	0	4	7
مجموع الكلية		0	0	60	68	128	37	23	60	97	188		
التربية الاساسية	اللغة العربية	اللغة العربية	0	0	0	4	7	11	0	0	0	4	11
	التاريخ	التاريخ الحديث	0	0	0	9	2	11	0	0	0	9	11
	الجغرافية	الجغرافية	0	0	0	4	6	10	0	0	0	4	10
	علوم الحياة	علوم الحياة	0	0	0	2	5	7	0	0	0	2	7
	التربية الاسلامية	التربية الاسلامية	0	0	0	4	9	13	0	0	0	4	13
	التربية الرياضية	التربية الرياضية	0	0	0	5	2	7	14	2	16	19	23
	معلم الصف الاول	الادارة التربوية	0	0	0	4	4	8	0	0	0	4	8
	رياض الاطفال	رياض الاطفال	0	0	0	0	5	5	0	0	0	5	5
	التربية الخاصة	التربية الخاصة	0	0	0	3	1	4	0	0	0	3	4
	الادارة التربوية	الادارة التربوية	0	0	0	0	0	0	0	0	0	0	0
	الارشاد التربوي	الارشاد التربوي	0	0	0	7	2	9	0	0	0	7	9
	طرائق تدريس اللغة العربية	طرائق تدريس اللغة العربية	0	0	0	3	3	6	8	1	9	11	15
	طرائق تدريس الاجتماعيات	طرائق تدريس الاجتماعيات	0	0	0	8	3	11	0	0	0	8	11
	طرائق تدريس اللغة الانكليزية	طرائق تدريس اللغة الانكليزية	0	0	0	3	7	10	0	0	0	3	10
طرائق تدريس التربية الرياضية	طرائق تدريس التربية الرياضية	0	0	0	7	0	7	0	0	0	7	7	
طرائق تدريس الرياضيات	طرائق تدريس الرياضيات	0	0	0	3	8	11	0	0	0	3	11	
طرائق تدريس العلوم	طرائق تدريس العلوم	0	0	0	2	4	6	0	0	0	2	6	
طرائق تدريس التربية الفنية	طرائق تدريس التربية الفنية	0	0	0	7	7	14	0	0	0	7	14	
مجموع الكلية		0	0	75	75	150	22	3	25	97	78	175	

الكلية	القسم (الفرع)	الاختصاص	دبلوم عالي			ماجستير			دكتوراه			المجموع	
			ذكور	اناث	مجموع	ذكور	اناث	مجموع	ذكور	اناث	مجموع	اناث	مجموع
الاداب	اللغة العربية	اللغة العربية	0	0	0	8	2	10	14	3	17	5	22
		الادب العربي	0	0	0	3	1	4	4	2	6	3	7
		مجموع القسم	0	0	0	11	3	14	18	5	23	8	29
	اللغة الانكليزية	0	0	0	1	7	8	3	0	0	1	7	8
	اللغة الفرنسية	0	0	0	1	3	4	4	0	0	1	3	4
	علم النفس	0	0	0	0	3	3	3	0	0	0	3	3
	الفلسفة	0	0	0	1	2	3	4	2	2	4	4	5
	المكتبات والمعلومات	0	0	0	1	4	5	4	0	0	1	4	5
	الترجمة	0	0	0	1	0	1	0	0	0	1	0	1
	الانثروبولوجيا التطبيقية	0	0	0	2	2	4	2	0	0	2	2	4
	مجموع الكلية		0	0	0	18	24	42	7	22	31	40	
القانون	القانون العام		0	0	0	6	9	15	0	0	6	9	15
	القانون الخاص		0	0	0	5	0	5	0	0	5	0	5
	مجموع الكلية		0	0	0	11	9	20	0	0	11	9	20
العلوم السياسية	العلاقات الدولية والسياسات الخارجية		0	0	0	4	4	8	0	0	4	4	8
	النظم السياسية والسياسات العامة		0	0	0	4	3	7	0	0	4	3	7
	مجموع الكلية		0	0	0	8	7	15	0	0	8	7	15
التربية البدنية وعلوم الرياضة		0	0	0	14	1	15	1	0	14	1	15	
	المجموع الكلي		3	5	8	301	312	613	104	58	375	408	

عدد الطلبة العرب المتخرجين من الدراسات العليا في الجامعة المستنصرية موزعين حسب الكلية والقسم والاختصاص والشهادة والجنس للعام الدراسي 2014/2015

جدول (65)

المجموع	دكتوراه		ماجستير		دبلوم عالي		الاختصاص	القسم (الفرع)	الكلية				
	مجموع	ذكور	اناث	مجموع	ذكور	اناث							
1	0	1	1	0	1	0	0	0	0	0	0	التشريح والانسجة	الطب
1	0	1	1	0	1	0	0	0	0	0	0	المجموع الكلي	

الجامعة التكنولوجية

عدد الطلبة العراقيين المتخرجين من الدراسات العليا في الجامعة التكنولوجية موزعين حسب القسم والشهادة والجنس للعام الدراسي 2015/2014

جدول (66)

القسم	دبلوم عالي			ماجستير			دكتوراه			المجموع	
	مجموع	اناث	ذكور	مجموع	اناث	ذكور	مجموع	اناث	ذكور	مجموع	اناث
هندسة البناء و الانشاءات	0	0	0	42	15	27	2	0	2	44	15
هندسة العمارة	0	0	0	12	6	6	1	0	1	13	6
هندسة المكنان والمعدات	0	0	0	16	6	10	12	1	11	28	7
الهندسة الكهربائية	0	0	0	24	9	15	0	0	0	24	9
هندسة السيطرة والنظم	0	0	0	18	10	8	0	0	0	18	10
هندسة الحاسوب وتكنولوجيا المعلومات	0	0	0	10	4	6	0	0	0	10	4
هندسة الليزر والبصريات الالكترونية	0	0	0	12	9	3	0	0	0	12	9
هندسة كيمياوية	0	0	0	18	9	9	0	0	0	18	9
هندسة المواد	0	0	0	10	10	0	3	2	1	13	12
هندسة الكهروميكانيكية	0	0	0	9	5	4	0	0	0	9	5
هندسة الانتاج والمعادن	0	0	0	23	8	15	5	0	5	28	8
مجموع الاقسام الهندسية	0	0	0	194	91	103	23	3	20	217	94
علوم الحاسوب	0	0	0	14	12	2	11	7	4	25	19
العلوم التطبيقية	0	0	0	22	17	5	7	6	1	29	23
مجموع الاقسام العلمية	0	0	0	36	29	7	18	13	5	54	42
المجموع الكلي	0	0	0	230	120	110	41	16	25	271	136

عدد الطلبة العراقيين المتخرجين من الدراسات العليا في الجامعة التكنولوجية موزعين حسب الكلية والقسم والاختصاص والشهادة والجنس للعام الدراسي 2015/2014

جدول (67)

الكلية	القسم (الفرع)	الاختصاص	دبلوم عالي			ماجستير			دكتوراه			المجموع	
			مجموع	اناث	ذكور	مجموع	اناث	ذكور	مجموع	اناث	ذكور	مجموع	اناث
هندسة البناء والانشاءات	الهندسة الانشائية	الهندسة الانشائية	0	0	0	7	1	6	1	0	1	7	1
	ادارة المشاريع	ادارة المشاريع	0	0	0	4	1	3	0	0	0	4	1
	هندسة الطرق والجسور	هندسة الجيوتكنيك	0	0	0	5	0	5	0	0	0	5	0
	هندسة الصحة والبيئية	الهندسة الصحية والبيئية	0	0	0	1	1	0	1	0	1	2	1
	هندسة الجيوماتك	الجيوماتك	0	0	0	10	8	2	0	0	0	10	8
	هندسة الموارد المائية	هندسة المياه والسدود	0	0	0	8	2	6	0	0	0	8	2
	هندسة مواد البناء	هندسة مواد البناء	0	0	0	7	2	5	0	0	0	7	2
	مجموع الكلية		0	0	0	42	15	27	2	0	2	44	15
	هندسة العمارة	هندسة العمارة	0	0	0	0	0	0	1	0	1	1	0
	هندسة العمارة	هندسة التصميم الحضري	هندسة التصميم الحضري	0	0	0	7	3	4	0	0	0	7
هندسة التصميم المعماري		هندسة التصميم المعماري	0	0	0	5	3	2	0	0	0	5	3
هندسة تكنولوجيا العمارة والبيئة		هندسة تكنولوجيا العمارة والبيئة	0	0	0	0	0	0	0	0	0	0	0
مجموع الكلية			0	0	0	12	6	6	1	0	1	13	6
هندسة المکانن والمعدات		التبريد والتجميد	التبريد والتجميد	0	0	0	4	2	2	0	0	0	4
هندسة المکانن والمعدات	الميكانيك التطبيقي	الميكانيك التطبيقي	0	0	0	5	1	4	5	1	4	10	2
	قدرة حرارية	قدرة حرارية	0	0	0	7	3	4	7	0	7	14	3
	مجموع الكلية		0	0	0	16	6	10	12	1	11	28	7
	هندسة الكهربية	هندسة الكهربية	0	0	0	7	0	7	0	0	0	7	0
هندسة الكهربية	هندسة الاكترونيك	هندسة الاكترونيك	0	0	0	12	6	6	0	0	0	12	6
	هندسة الاتصالات	هندسة الاتصالات	0	0	0	5	3	2	0	0	0	5	3
	مجموع الكلية		0	0	0	24	9	15	0	0	0	24	9
هندسة السيطرة والنظم	هندسة السيطرة	هندسة السيطرة	0	0	0	6	2	4	0	0	0	6	2
	هندسة الميكاترونكس	هندسة الميكاترونكس	0	0	0	7	4	3	0	0	0	7	4
	هندسة الحاسوب	هندسة الحاسوب	0	0	0	5	4	1	0	0	0	5	4
	مجموع الكلية		0	0	0	18	10	8	0	0	0	18	10
هندسة الحاسوب وتكنولوجيا المعلومات			0	0	0	10	4	6	0	0	10	4	
هندسة الليزر والبصريات	هندسة الليزر	هندسة الليزر	0	0	0	6	5	1	0	0	0	6	5
	هندسة البصريات	هندسة البصريات	0	0	0	6	4	2	0	0	0	6	4
	هندسة الالكترونيك	هندسة الالكترونيك	0	0	0	0	0	0	0	0	0	0	0
	مجموع الكلية		0	0	0	12	9	3	0	0	0	12	9

تابع جدول (67)

الكلية	القسم (الفرع)	الاختصاص	دبلوم عالي			ماجستير			دكتوراه			المجموع	
			مجموع	اناث	ذكور	مجموع	اناث	ذكور	مجموع	اناث	ذكور	مجموع	اناث
الهندسة الكيماوية		هندسة تكرير النفط والصناعات البتروكيماوية	0	0	0	8	5	3	0	0	0	8	5
		هندسة العمليات الكيماوية	0	0	0	10	4	6	0	0	0	10	4
		مجموع الكلية	0	0	0	18	9	9	0	0	0	18	9
هندسة المواد		المواد	0	0	0	10	10	0	2	1	3	13	12
		هندسة النظم الكهروميكانيكية	0	0	0	5	5	0	0	0	0	5	5
		هندسة الطاقة	0	0	0	4	0	4	0	0	0	4	0
الهندسة الكهروميكانيكية		هندسة النظم الكهروميكانيكية	0	0	0	9	5	4	0	0	0	9	5
		هندسة الطاقة	0	0	0	15	5	8	2	0	2	13	5
		مجموع الكلية	0	0	0	9	5	4	0	0	0	9	5
هندسة الانتاج والمعادن		هندسة الانتاج	0	0	0	5	1	1	0	3	2	5	1
		هندسة المعادن	0	0	0	7	2	5	0	0	0	7	2
		هندسة الاستخلاص	0	0	0	1	0	1	0	0	0	1	0
		مجموع الكلية	0	0	0	28	8	20	5	0	5	23	8
		مجموع الأقسام الهندسية	0	0	0	217	94	123	23	3	20	194	91
		عام	0	0	0	16	11	5	11	7	4	5	4
علوم الحاسوب		نظم	0	0	0	2	2	0	0	0	0	2	2
		برامجيات	0	0	0	7	6	1	0	0	0	7	6
		مجموع الكلية	0	0	0	25	19	6	11	7	4	14	12
العلوم التطبيقية		فيزياء الليزر	0	0	0	5	5	0	0	0	0	5	5
		الفيزياء التطبيقية	0	0	0	4	4	0	0	0	0	4	4
		ليزر وكهرو بصريات	0	0	0	0	0	0	0	0	0	0	0
		علم المواد	0	0	0	12	10	2	7	6	1	5	4
		الرياضيات	0	0	0	8	4	4	0	0	0	8	4
		التقنيات الكيماوية الاحيائية	0	0	0	0	0	0	0	0	0	0	0
		مجموع الكلية	0	0	0	29	23	6	7	6	1	22	17
		مجموع الأقسام العلمية	0	0	0	54	42	12	18	13	5	36	29
		مجموع الكلي	0	0	0	271	136	135	41	16	25	230	120

جامعة النهريين

عدد الطلبة العراقيين المتخرجين من الدراسات العليا في جامعة النهرين موزعين حسب الكلية والشهادة والجنس للعام الدراسي 2014/2015

جدول (68)

الكلية	دبلوم عالي			ماجستير			دكتوراه			المجموع	
	مجموع	اناث	ذكور	مجموع	اناث	ذكور	مجموع	اناث	ذكور	مجموع	اناث
الطب	10	6	4	30	16	14	25	7	18	65	29
الهندسة	0	0	0	52	25	27	7	0	7	59	25
هندسة المعلومات	0	0	0	15	8	7	0	0	0	15	8
العلوم	0	0	0	29	21	8	15	8	7	44	29
الحقوق	0	0	0	19	5	14	19	9	10	38	14
العلوم السياسية	0	0	0	33	10	23	10	1	9	43	11
معهد ابحاث الاجنثة وعلاج العقم	7	7	0	12	5	7	0	0	0	19	12
المجموع الكلي	17	13	4	190	90	100	76	25	51	283	128

عدد الطلبة العراقيين المتخرجين من الدراسات العليا في جامعة النهرين موزعين حسب الكلية والقسم والاختصاص والشهادة والجنس للعام الدراسي 2015/2014

جدول (69)

الكلية	القسم (الفرع)	الاختصاص	دبلوم عالي			ماجستير			دكتوراه			المجموع	
			ذكور	اناث	مجموع	ذكور	اناث	مجموع	ذكور	اناث	مجموع	اناث	مجموع
الطب	التشريح والانسجة	التشريح	0	0	0	0	0	0	0	0	0	1	1
	الجراحة	الاشعة التشخيصية	4	3	7	0	0	0	0	0	0	4	3
	الكيمياء الحياتية	الكيمياء الحياتية	0	3	3	3	3	6	1	1	2	4	7
		الكيمياء الطبية	0	0	0	1	0	1	0	0	0	1	0
		مجموع القسم	0	3	3	4	3	7	1	1	2	5	7
		الفسلجة	0	0	0	0	0	0	0	0	0	0	0
		الادوية	0	0	0	6	2	8	10	0	10	16	2
		طب المجتمع	0	0	0	1	3	4	0	0	0	1	3
		طب عدلي	0	0	0	0	0	0	0	0	0	0	0
		الاحياء المجهرية	0	0	0	3	6	9	6	5	11	9	11
			الاحياء المجهرية	0	0	0	0	0	0	0	0	0	0
		علم الامراض	الاهستوباثولوجي	0	0	0	0	2	2	1	1	1	2
			الاهستوباثولوجي	0	0	0	0	0	0	0	0	0	0
		مجموع علم الامراض	سايبتولوجي	0	0	0	0	2	2	1	1	1	2
	مجموع الكلية		4	6	10	14	16	30	18	25	36	29	
الهندسة	الهندسة المدنية		0	0	0	8	7	15	7	0	7	15	7
	الهندسة المعمارية		0	0	0	0	0	0	0	0	0	0	
	الهندسة الميكانيكية		0	0	0	8	2	10	0	0	8	2	
	هندسة الاكترونيك والاتصالات		0	0	0	3	3	6	0	0	3	3	
	هندسة الاجهزة الطبية		0	0	0	2	2	4	0	0	2	2	
	هندسة الحاسوب		0	0	0	3	1	4	0	0	3	1	
	هندسة الليزر والالكترونيات البصرية		0	0	0	1	5	6	0	0	1	5	
	الهندسة الكيماوية		0	0	0	2	5	7	0	0	2	5	
مجموع الكلية		0	0	0	27	25	52	7	0	7	34	25	

تابع جدول (69)

المجموع	دكتوراه			ماجستير			دبلوم عالي			الاختصاص	القسم (الفرع)	الكلية
	مجموع	اناث	ذكور	مجموع	اناث	ذكور	مجموع	اناث	ذكور			
9	7	2	0	0	0	9	7	2	0	0	0	هندسة المعلومات والاتصالات
6	1	5	0	0	0	6	1	5	0	0	0	هندسة الشبكات وتقنيات الشبكة الدولية
15	8	7	0	0	0	15	8	7	0	0	0	مجموع الكلية
16	12	4	9	6	3	7	6	1	0	0	0	التقنيات الاحيائية
8	6	2	0	0	0	8	6	2	0	0	0	الكيمياء
8	4	4	6	2	4	2	2	0	0	0	0	الفيزياء
10	5	5	0	0	0	10	5	5	0	0	0	الرياضيات وتطبيقات الحاسوب
2	2	0	0	0	0	2	2	0	0	0	0	علوم الحاسوب
44	29	15	15	8	7	29	21	8	0	0	0	مجموع الكلية
38	14	24	19	9	10	19	5	14	0	0	0	القانون العام
16	4	12	0	0	0	16	4	12	0	0	0	الاستراتيجية
10	3	7	5	1	4	5	2	3	0	0	0	العلاقات الاقتصادية الدولية
10	1	9	4	0	4	6	1	5	0	0	0	السياسة الدولية
7	3	4	1	0	1	6	3	3	0	0	0	النظم السياسية والسياسات العامة
43	11	32	10	1	9	33	10	23	0	0	0	مجموع الكلية
7	7	0	0	0	0	0	0	0	7	7	0	المعهد العالي لتشخيص العقم والتقنيات المساعدة على الانجاب
12	5	7	0	0	0	12	5	7	0	0	0	فلسفة التناسل السريري
19	12	7	0	0	0	12	5	7	7	7	0	علم الاجنة التطبيقي
283	128	155	76	25	51	190	90	100	17	13	4	مجموع الكلية
												المجموع الكلي

الجامعة العراقية

عدد الطلبة العراقيين المتخرجين من الدراسات العليا في الجامعة العراقية موزعين حسب الكلية والشهادة والجنس للعام الدراسي 2015/2014

جدول رقم (70)

الكلية	دبلوم عالي			ماجستير			دكتوراه			المجموع		
	مجموع	اناث	ذكور	مجموع	اناث	ذكور	مجموع	اناث	ذكور	مجموع	اناث	
الاداب	0	0	0	2	0	2	13	5	18	15	5	20
العلوم الاسلامية	0	0	0	0	0	0	11	1	12	11	1	12
المجموع	0	0	0	2	0	2	24	6	30	26	6	32

عدد الطلبة العراقيين المتخرجين من الدراسات العليا في الجامعة العراقية موزعين حسب الكلية والقسم والاختصاص والشهادة والجنس للعام الدراسي 2015/2014

جدول (71)

الكلية	القسم (الفرع)	الاختصاص	دبلوم عالي			ماجستير			دكتوراه			المجموع
			مجموع	اناث	ذكور	مجموع	اناث	ذكور	مجموع	اناث	ذكور	
الاداب	اللغة العربية	اللغة العربية	0	0	0	1	0	1	2	1	3	4
		النحو	0	0	0	0	0	0	2	1	3	3
		البلاغة	0	0	0	0	0	1	0	1	1	1
		صرف	0	0	0	0	0	0	0	0	0	0
	الادب العربي	الادب الحديث	0	0	0	0	0	1	1	2	1	2
		الادب الاسلامي	0	0	0	0	0	0	0	0	0	0
		الادب الاندلسي	0	0	0	0	0	1	0	1	1	1
		النقد الادبي القديم	0	0	0	0	0	0	1	0	1	1
		مجموع القسم	0	0	0	1	0	7	4	11	8	12
	العلوم القران	تفسير لغوي	0	0	0	1	0	6	1	7	7	8
		المجموع	0	0	0	2	0	13	5	18	15	20
		الفقه	0	0	0	0	0	0	0	0	0	0
الاقتصاد الاسلامي		0	0	0	0	0	0	0	0	0	0	
الفقه واصوله	الفقه المقارن	0	0	0	0	0	1	1	2	1	2	
	اقتصاد اسلامي	0	0	0	0	0	1	0	1	1	1	
	اصول الفقه	0	0	0	0	0	1	0	1	1	1	
	مجموع القسم	0	0	0	0	0	3	1	4	3	4	
العلوم الاسلامية	العقيدة	0	0	0	0	0	4	0	4	4	4	
	علم الكلام	0	0	0	0	0	0	0	0	0	0	
	الفكر الاسلامي	0	0	0	0	0	1	0	1	1	1	
	اديان	0	0	0	0	0	2	0	2	2	2	
	الدعوة	0	0	0	0	0	0	0	0	0	0	
	مقارنة الاديان	0	0	0	0	0	0	0	0	0	0	
	مجموع القسم	0	0	0	0	0	7	0	7	7	7	
علوم الحديث	الحديث النبوي	0	0	0	0	0	1	0	1	1	1	
	مجموع الكلية	0	0	0	0	0	11	1	12	11	12	
المجموع الكلي		0	0	0	2	0	24	6	30	26	32	

المجلس العراقي للاختصاصات الطبية

عدد الطلبة المتخرجين من الدراسات العليا في المجلس العراقي للاختصاصات الطبية موزعين حسب الكلية والشهادة والجنس للعام الدراسي 2015/2014

جدول (72)

المجموع	المجموع		دكتوراه (البورد)			الكلية
	اناث	ذكور	مجموع	اناث	ذكور	
275	84	191	275	84	191	المجلس العراقي للاختصاصات الطبية
275	84	191	275	84	191	المجموع

عدد الطلبة العراقيين المتخرجين من الدراسات العليا في المجلس العراقي للاختصاصات الطبية موزعين حسب الكلية والقسم والاختصاص والشهادة والجنس للعام الدراسي 2014/2015

جدول (73)

المجموع	المجموع		دكتوراه (البورد)		الاختصاص الدقيق	الاختصاص العام	الكلية
	اناث	ذكور	مجموع	اناث			
9	7	2	9	7	2	علم الامراض	المجلس العراقي لعلم الامراض
4	2	2	4	2	2	علم الامراض	المجلس العراقي لعلم الامراض
3	2	1	3	2	1	علم الامراض	المجلس العراقي لعلم الامراض
6	2	4	6	2	4	امراض الكلى اطفال	المجلس العراقي للجراحة البولية
1	0	1	1	0	1	امراض الكلى بالغين	المجلس العراقي للجراحة البولية
2	0	2	2	0	2	امراض الجهاز الهضمي	المجلس العراقي لجراحة الجهاز الهضمي
0	0	0	0	0	0	امراض الجهاز التنفسي	المجلس العراقي للطب الباطني
0	0	0	0	0	0	امراض المفاصل/مسار واحد	المجلس العراقي للطب الباطني
1	0	1	1	0	1	امراض المفاصل/اختصاص دقيق	المجلس العراقي للطب الباطني
1	0	1	1	0	1	امراض القلب اطفال	المجلس العراقي لامراض القلب
3	0	3	3	0	3	امراض القلب بالغين	المجلس العراقي لامراض القلب
0	0	0	0	0	0	امراض الدم السريري اطفال	المجلس العراقي لعلم الامراض
0	0	0	0	0	0	امراض الدم السريري بالغين/مسار واحد	المجلس العراقي لعلم الامراض
1	0	1	1	0	1	امراض الدم السريري بالغين/اختصاص دقيق	المجلس العراقي لعلم الامراض
0	0	0	0	0	0	امراض الغدد الصماء والسكري للاطفال	المجلس العراقي لعلم الامراض
7	6	1	7	6	1	الامراض الجلدية والزهرية	المجلس العراقي للامراض الجلدية والزهرية
30	0	30	30	0	30	الطب الباطني	المجلس العراقي للطب الباطني
32	15	17	32	15	17	طب الاطفال	المجلس العراقي لطب الاطفال
6	4	2	6	4	2	طب المجتمع	المجلس العراقي لطب الاسرة والمجتمع
20	18	2	20	18	2	طب الاسرة	المجلس العراقي لطب الاسرة والمجتمع
6	2	4	6	2	4	طب وجراحة العيون	المجلس العراقي لطب وجراحة العيون
12	0	12	12	0	12	طب الجملة العصبية	المجلس العراقي لطب الجملة العصبية

المجموع	المجموع		دكتوراه (البورد)		الاختصاص الدقيق	الاختصاص العام	الكلية
	اناث	ذكور	مجموع	اناث			
0	0	0	0	0	0	الطب العدلي	المجلس العراقي لعلم الامراض
0	0	0	0	0	0	طب الطوارئ	المجلس العراقي لعلم الامراض
5	3	2	5	3	2	الطب النفسي	المجلس العراقي للطب النفسي
0	0	0	0	0	0	طب الاورام	المجلس العراقي للجراحة العامة
22	1	21	22	1	21	الجراحة	المجلس العراقي للجراحة العامة
16	0	16	16	0	16	جراحة الانف والاذن والحنجرة	المجلس العراقي لجراحة الانف والاذن والحنجرة
4	1	3	4	1	3	جراحة الوجه والفكين	المجلس العراقي لجراحة الوجه والفكين
5	0	5	5	0	5	جراحة العظام والكسور	المجلس العراقي لجراحة العظام والكسور
6	0	6	6	0	6	الجراحة التقيومية	المجلس العراقي للجراحة التقيومية
11	0	11	11	0	11	الجراحة البولية	المجلس العراقي للجراحة البولية
6	0	6	6	0	6	جراحة الجملة العصبية	المجلس العراقي لطب الجملة العصبية
7	0	7	7	0	7	جراحة الجهاز الهضمي	المجلس العراقي لجراحة الجهاز الهضمي
6	0	6	6	0	6	جراحة الاطفال	المجلس العراقي لجراحة الاطفال
10	0	10	10	0	10	جراحة الصدر والقلب والاعوية الدموية	المجلس العراقي لجراحة الصدر والقلب والاعوية
20	19	1	20	19	1	النسائية والتوليد	المجلس العراقي للنسائية والتوليد
3	1	2	3	1	2	الاشعة التشخيصية	المجلس العراقي للاشعة التشخيصية
8	0	8	8	0	8	التخدير	المجلس العراقي للتخدير
0	0	0	0	0	0	صيدلة سريرية	المجلس العراقي للجراحة العامة
2	1	1	2	1	1	عوق عصبي اطفال	المجلس العراقي للجراحة العامة
0	0	0	0	0	0	الفسلجة العصبية	المجلس العراقي لعلم الامراض
275	84	191	275	84	191		المجموع الكلي

جامعة تكنولوجيا المعلومات والاتصالات

عدد الطلبة العراقيين المتخرجين من الدراسات العليا في جامعة تكنولوجيا المعلومات والاتصالات موزعين حسب الكلية والشهادة والجنس للعام الدراسي 2015/2014

جدول (74)

الكلية	دبلوم عالي			ماجستير			دكتوراه			المجموع	
	مجموع	اناث	ذكور	مجموع	اناث	ذكور	مجموع	اناث	ذكور	مجموع	اناث
معهد المعلوماتية للدراسات العليا	11	7	4	0	0	0	0	0	0	11	7
المجموع	11	7	4	0	0	0	0	0	0	11	7

عدد الطلبة العراقيين المتخرجين من الدراسات العليا في جامعة تكنولوجيا المعلومات والاتصالات موزعين حسب الكلية والقسم والاختصاص والشهادة والجنس للعام الدراسي
2015/2014

جدول (75)

المجموع	دكتوراه		ماجستير		دبلوم عالي		الاختصاص	(الفرع)	الكلية
	مجموع	اناث	مجموع	اناث	مجموع	اناث			
0	0	0	0	0	0	0	هندسة البرمجيات	هندسة البرمجيات	الهيئة العراقية للحاسبات والمعلوماتية/معهد المعلوماتية للدراسات العليا
0	0	0	0	0	0	0	علوم الحاسوب	علوم الحاسوب	
11	7	4	0	0	0	0	تقنية مواقع الشبكة	تقنية مواقع الشبكة	
0	0	0	0	0	0	0	تقنية وسائط متعددة	تقنية وسائط متعددة	
11	7	4	0	0	0	0		المجموع الكلي	

جامعة البصرة

عدد الطلبة العراقيين المتخرجين من الدراسات العليا في جامعة البصرة موزعين حسب الكلية والجنس الشهادة للعام الدراسي 2015/2014

جدول (76)

الكلية	دبلوم عالي			ماجستير			دكتوراه			المجموع	
	مجموع	اناث	ذكور	مجموع	اناث	ذكور	مجموع	اناث	ذكور	مجموع	اناث
الطب	12	4	8	5	3	2	3	0	3	20	7
الهندسة	0	0	0	37	12	25	18	2	16	55	14
الزراعة	0	0	0	54	20	34	23	6	17	77	26
الطب البيطري	1	1	0	18	13	5	5	0	5	24	14
العلوم	0	0	0	50	29	21	19	8	11	69	37
الادارة والاقتصاد	11	4	7	18	9	9	3	0	3	32	13
تربية للعلوم الصرفة	0	0	0	48	24	24	28	12	16	76	36
تربية للعلوم الانسانية	0	0	0	69	36	33	51	15	36	120	51
التربية للنبات	0	0	0	14	8	6	0	0	0	14	8
الاداب	11	6	5	44	26	18	12	2	10	67	34
القانون	0	0	0	24	11	13	0	0	0	24	11
الفنون الجميلة	0	0	0	20	9	11	6	1	5	26	10
التربية البدنية وعلوم الرياضة	0	0	0	16	6	10	14	2	12	30	8
المجموع الكلي	35	15	20	417	206	211	182	48	134	634	269

عدد الطلبة العراقيين المتخرجين من الدراسات العليا في جامعة البصرة موزعين حسب الكلية والقسم والاختصاص والشهادة والجنس للعام الدراسي 2015/2014

جدول (77)

الكلية	القسم (الفرع)	الاختصاص	دبلوم عالي			ماجستير			دكتوراه			المجموع		
			مجموع	اناث	ذكور	مجموع	اناث	ذكور	مجموع	اناث	ذكور	مجموع	اناث	
الطب	جراحة العظام والكسور	الكسور	7	0	7	0	0	0	0	0	0	7	0	
	التشريح	التشريح	0	0	0	0	1	1	0	0	0	1	1	
	التخدير	التخدير	1	1	1	0	0	0	0	0	0	2	1	
	النسائية والتوليد	النسائية والتوليد	0	3	0	0	0	0	0	0	0	3	3	
	الكيمياء الحياتية	الكيمياء الحياتية السريرية	0	0	0	0	1	1	0	0	0	1	1	
	الامراض والطب العدلي	الامراض والطب العدلي	0	0	0	0	1	1	0	0	0	1	1	
	طب المجتمع	طب المجتمع	0	0	0	0	0	0	0	0	0	2	0	
	الاحياء المجهرية	الاحياء المجهرية الطبية	0	0	0	0	0	0	0	0	0	1	0	
	الادوية	الادوية	0	0	0	0	2	0	2	0	0	2	0	
	مجموع الكلية			12	4	8	5	3	2	3	0	20	7	
	الهندسة	الهندسة المدنية	الانشاءات	0	0	0	0	4	4	0	0	0	10	2
			المانيات	0	0	0	0	1	1	0	0	0	4	1
		مجموع القسم		0	0	0	8	3	5	0	0	0	14	3
		الهندسة الميكانيكية	الميكانيك التطبيقي	0	0	0	0	3	3	0	0	0	8	3
		الحراريات	0	0	0	0	1	5	0	0	0	9	2	
مجموع القسم			0	0	0	12	4	8	0	0	0	17	5	
الهندسة الكهربائية		حاسبات		0	0	0	0	1	1	0	0	0	1	1
			قوى ومكانن	0	0	0	0	4	0	4	0	0	6	0
			سيطرة ونظم	0	0	0	0	4	2	2	0	0	7	2
			الالكترونيات	0	0	0	0	4	1	3	0	0	6	2
		مجموع القسم		0	0	0	13	4	9	0	0	0	20	5
		هندسة الحاسوب		0	0	0	0	0	0	0	0	0	0	0
الهندسة الكيماوية			0	0	0	0	3	0	3	0	0	3	0	
هندسة المواد			0	0	0	0	1	1	0	0	0	1	1	
مجموع الكلية			0	0	0	37	12	25	0	0	55	14		
الزراعة	البيستة		0	0	0	0	5	5	0	0	0	14	5	
	التربة والموارد المائية		0	0	0	0	0	7	0	7	0	10	1	
	الثروة الحيوانية		0	0	0	0	1	7	0	0	0	14	4	
	علوم الاغذية		0	0	0	0	6	3	0	0	0	13	8	
	مجموع الكلية			0	0	0	9	6	3	0	0	13	8	

تابع جدول (77)

الكلية	القسم (الفرع)	الاختصاص	دبلوم عالي			ماجستير			دكتوراه			المجموع
			مجموع	اناث	ذكور	مجموع	اناث	ذكور	مجموع	اناث	ذكور	
الزراعة	وقاية نبات		0	0	0	4	5	9	0	0	0	9
	المكننة الزراعية		0	0	0	0	0	0	0	0	0	0
	المحاصيل الحقلية		0	0	4	1	5	0	0	4	1	5
	الاسماك والثروة البحرية		0	0	4	2	6	6	0	6	2	12
	مجموع الكلية		0	0	34	20	54	17	6	23	51	77
	الطب الباطني الوقائي		0	1	1	0	0	0	0	0	0	1
	الطب الباطني البيطري	التوليد والامراض التناسلية	0	0	1	0	1	0	0	0	1	1
الطب البيطري	الجراحة		0	0	2	0	2	0	0	2	0	2
	مجموع القسم		0	0	3	0	3	0	0	3	0	3
	الاحياء المجهرية	طفيليات	0	0	0	0	3	0	0	0	3	3
		احياء مجهرية	0	0	0	0	4	4	0	0	0	4
	مجموع القسم		0	0	0	7	7	0	0	7	0	7
	الفسلجة البيطرية	الفسلجة	0	0	2	0	2	5	0	5	7	7
		الادوية	0	0	0	0	1	1	0	0	1	1
	مجموع القسم		0	0	2	0	3	1	2	5	7	8
	الامراض	علم الامراض	0	0	0	0	1	1	0	0	0	1
	الامراض	امراض الدواجن	0	0	0	0	2	2	0	0	0	2
مجموع القسم		0	0	0	0	3	3	0	0	0	3	
الانسجة والتشريح	الانسجة		0	0	0	0	1	1	0	0	0	1
	التشريح		0	0	0	0	1	1	0	0	0	1
	مجموع القسم		0	0	0	2	2	0	0	0	0	2
مجموع الكلية		0	1	1	5	13	18	5	0	10	24	

تابع جدول (77)

الكلية	القسم (الفرع)	الاختصاص	دبلوم عالي			ماجستير			دكتوراه		
			مجموع	اناث	ذكور	مجموع	اناث	ذكور	مجموع	اناث	ذكور
العلوم	علوم الحياة		0	0	0	23	15	8	0	0	0
	الكيمياء		0	0	0	9	5	4	11	6	5
	الفيزياء		0	0	0	8	3	5	6	1	5
	الرياضيات		0	0	0	3	2	1	0	0	0
	علوم الارض		0	0	0	3	1	2	2	1	1
	علوم الحاسوب		0	0	0	4	3	1	0	0	0
	مجموع الكلية		0	0	0	50	29	21	19	8	11
الادارة والاقتصاد	الاقتصاد		7	4	11	4	2	2	2	0	2
	ادارة الاعمال		0	0	0	6	3	3	1	0	1
	المحاسبية		0	0	0	4	2	2	0	0	0
	المالية والمصرفية		0	0	0	2	0	2	0	0	0
	الاحصاء		0	0	0	2	2	0	0	0	0
	مجموع الكلية		7	4	11	18	9	9	3	0	3
	اللغة العربية		0	0	0	9	4	5	19	8	11
التربية للعلوم الانسانية	اللغة الانكليزية		0	0	0	11	5	6	0	0	0
	التاريخ		0	0	0	25	11	14	15	3	12
	الجغرافية		0	0	0	3	1	2	3	0	3
	العلوم التربوية والنفسية		0	0	0	8	6	2	0	0	0
	الارشاد النفسي		0	0	0	13	9	4	14	4	10
	مجموع الكلية		0	0	0	69	36	33	51	15	36
	علوم الحياة		0	0	0	15	9	6	10	7	3
التربية للعلوم الصرفة	الكيمياء		0	0	0	14	7	7	13	5	8
	الفيزياء		0	0	0	17	6	11	5	0	5
	الرياضيات		0	0	0	2	2	0	0	0	0
	مجموع الكلية		0	0	0	48	24	24	28	12	16
التربية للبنات	التاريخ الاسلامي		0	0	0	10	6	4	0	0	0
	التاريخ الحديث والمعاصر		0	0	0	4	2	2	0	0	0
	مجموع الكلية		0	0	0	14	8	6	0	0	0

تابع جدول (77)

الكلية	القسم (الفرع)	الاختصاص	دبلوم عالي			ماجستير			دكتوراه			المجموع	
			مجموع	اناث	ذكور	مجموع	اناث	ذكور	مجموع	اناث	ذكور		
الاداب	اللغة العربية	اللغة العربية	0	0	0	4	13	17	6	1	5	23	
	الادب العربي		0	0	0	0	0	0	0	0	0	0	
	مجموع القسم		0	0	0	4	13	17	6	1	5	23	
	اللغة الانكليزية	اللغة الانكليزية	0	0	0	0	1	1	0	0	0	1	
	التاريخ	التاريخ	0	0	0	6	6	12	4	1	3	16	
	الجغرافية	الجغرافية	0	0	0	1	4	5	2	0	2	7	
	الترجمة	الترجمة	0	0	0	2	1	3	0	0	0	3	
	المعلومات والمكتبات		6	5	11	1	5	6	0	0	0	17	
	مجموع الكلية		6	5	11	18	26	44	12	2	10	67	
	القانون	الجنائي		0	0	0	6	5	11	0	0	0	11
العام		الدستوري	0	0	0	1	2	3	0	0	0	3	
الدولي العام			0	0	0	0	1	1	0	0	0	1	
مجموع القسم			0	0	0	7	8	15	0	0	0	15	
الخاص		التجاري	0	0	0	3	2	5	0	0	0	5	
المدني			0	0	0	3	1	4	0	0	0	4	
مجموع القسم			0	0	0	6	3	9	0	0	0	9	
مجموع الكلية			0	0	0	13	11	24	0	0	0	24	
التربية البدنية وعلوم الرياضة		الرسم		0	0	0	4	1	5	0	0	0	5
		الفنون التشكيلية	النحت	0	0	0	1	1	2	0	0	0	2
		الخزف	0	0	0	0	2	2	0	0	0	2	
	مجموع القسم		0	0	0	5	4	9	0	0	0	9	
	الفنون الجميلة	التمثيل والاخراج		0	0	0	2	1	3	0	0	0	3
		الفنون المسرحية	الادب والنقد المسرحي	0	0	0	2	3	5	5	1	4	10
			تمثيل	0	0	0	1	0	1	0	0	0	1
			اخراج	0	0	0	1	1	2	1	0	1	3
		مجموع القسم		0	0	0	6	5	11	5	1	5	17
		مجموع الكلية		0	0	0	11	9	20	5	1	5	26
المجموع الكلي		20	15	35	211	206	417	182	48	134	634		

جامعة الكوفة

عدد الطلبة العراقيين المتخرجين من الدراسات العليا في جامعة الكوفة موزعين حسب الكلية و الجنس والشهادة للعام الدراسي 2015/2014

جدول (78)

الكلية	دبلوم عالي			ماجستير			دكتوراه			المجموع	
	مجموع	اناث	ذكور	مجموع	اناث	ذكور	مجموع	اناث	ذكور	مجموع	اناث
الطب	43	21	22	15	4	11	21	10	11	79	35
الهندسة	0	0	0	7	6	1	0	0	0	7	6
الزراعة	0	0	0	0	0	0	0	0	0	0	0
العلوم	0	0	0	40	26	14	10	6	4	50	32
الحاسبات والرياضيات	8	5	3	10	3	7	0	0	0	18	8
الادارة والاقتصاد	21	4	17	25	4	21	6	2	4	52	10
التربية البنات	0	0	0	69	52	17	7	3	4	76	55
الاداب	0	0	0	37	21	16	44	10	34	81	31
الفقه	0	0	0	14	8	6	20	7	13	34	15
القانون	0	0	0	13	5	8	0	0	0	13	5
المجموع الكلي	72	30	42	230	129	101	108	38	70	410	197

عدد الطلبة العراقيين المتخرجين من الدراسات العليا في جامعة الكوفة موزعين حسب الكلية والقسم والاختصاص والشهادة والجنس للعام الدراسي 2015/2014

جدول (79)

الكلية	القسم (الفرع)	الاختصاص	دبلوم عالي			ماجستير			دكتوراه			المجموع			
			مجموع	اناث	ذكور	مجموع	اناث	ذكور	مجموع	اناث	ذكور	مجموع	اناث		
الطب	الطب الباطني	الطب الباطني	5	0	5	0	0	0	0	0	0	0	5	0	
		الجراحة العامة	4	1	3	0	0	0	0	0	0	0	4	1	
		الاشعة التسخيفية والسونار	4	3	1	0	0	0	0	0	0	0	4	3	
		جراحة العيون	4	1	3	0	0	0	0	0	0	0	4	1	
		تقنيات الانجاب	1	0	1	0	0	0	1	0	1	0	1	0	
		مجموع القسم	13	5	8	0	0	0	1	0	1	12	5	7	
		النسائية والتوليد	14	14	0	0	0	0	0	0	0	14	14	0	
		الكيمياء الحياتية	6	0	6	4	0	4	2	0	2	0	0	0	
		الفسلجة	9	4	5	9	4	5	0	0	0	0	0	0	
		الادوية	3	1	2	0	0	0	3	1	2	0	0	0	
		طب الاطفال	12	2	10	0	0	0	0	0	0	12	2	10	
		الاحياء المجهرية	15	7	8	8	6	2	7	1	6	0	0	0	
		الامراض	2	2	0	0	0	0	2	2	0	0	0	0	
	مجموع الكلية	79	35	44	21	10	11	15	4	11	43	21	22		
الهندسة	الهندسة المدنية	المنشآت الهيدروليكية	7	6	1	0	0	0	7	6	1	0	0	0	
		مجموع الكلية	7	6	1	0	0	0	7	6	1	0	0	0	
			0	0	0	0	0	0	0	0	0	0	0	0	
الزراعة	البيستنة	وقاية النبات	0	0	0	0	0	0	0	0	0	0	0	0	
		مجموع الكلية	0	0	0	0	0	0	0	0	0	0	0	0	
			0	0	0	0	0	0	0	0	0	0	0	0	
العلوم	علوم الحياة	علوم الحياة	20	14	6	10	6	4	10	8	2	0	0	0	
		الكيمياء	21	13	8	0	0	0	21	13	8	0	0	0	
		الفيزياء	9	5	4	0	0	0	9	5	4	0	0	0	
		مجموع الكلية	50	32	18	10	6	4	40	26	14	0	0	0	
	الحاسبات والرياضيات	الرياضيات	الرياضيات	18	8	10	0	0	0	10	3	7	8	5	3
			ادارة الاعمال	17	4	13	0	0	0	17	4	13	0	0	0
ادارة مستشفيات			8	0	8	0	0	0	0	0	8	0	8	0	
الادارة والاقتصاد	ادارة الاعمال	التخطيط الاستراتيجي	13	4	9	0	0	0	0	0	13	4	9	0	
		مجموع القسم	38	8	30	0	0	0	17	4	13	21	4	17	
		المحاسبة	2	0	2	0	0	0	2	0	2	0	0	0	
		الاقتصاد	12	2	10	6	2	4	6	0	6	0	0	0	
	مجموع الكلية	52	10	42	6	2	4	25	4	21	21	4	17		

تابع جدول (79)

الكلية	القسم (الفرع)	الاختصاص	دبلوم عالي			ماجستير			دكتوراه			المجموع	
			مجموع	اناث	ذكور	مجموع	اناث	ذكور	مجموع	اناث	ذكور	مجموع	اناث
التربية البنات	علوم الحياة	الاحياء المجهرية	0	0	0	2	2	0	0	0	0	2	2
		علم الحيوان	0	0	0	3	3	0	0	0	0	3	3
		علم النباتات	0	0	0	2	2	0	0	0	0	2	2
		مجموع القسم	0	0	0	7	7	0	0	0	0	7	7
		الكيمياء	0	0	0	13	8	5	0	0	0	13	8
		الفيزياء	0	0	0	10	4	6	0	0	0	10	4
		الرياضيات	0	0	0	9	6	3	0	0	0	9	6
		اللغة العربية	0	0	0	15	13	2	0	0	0	15	13
		التاريخ	0	0	0	3	3	0	0	0	0	3	3
		الجغرافية	0	0	0	15	10	5	7	3	4	8	7
الاداب	اللغة العربية	التربية الرياضية	0	0	0	4	4	0	0	0	4	4	
		مجموع الكلية	0	0	0	76	55	21	7	3	4	69	52
		اللغة	0	0	0	12	6	6	8	4	4	4	2
		الادب	0	0	0	11	4	7	6	2	4	5	2
		مجموع القسم	0	0	0	23	10	13	14	6	8	9	4
		التاريخ	0	0	0	11	6	5	5	1	4	6	5
		التاريخ الحديث	0	0	0	10	2	8	8	1	7	2	1
		مجموع القسم	0	0	0	21	8	13	13	2	11	8	6
		الجغرافية	0	0	0	9	3	6	5	0	5	4	3
		الجغرافية الطبيعية	0	0	0	12	5	7	5	1	4	7	4
الجغرافية البشرية	0	0	0	21	8	13	10	1	9	11	7		
مجموع القسم	0	0	0	16	5	11	7	1	6	9	4		
الفقه	الفلسفة	الفلسفة	0	0	0	81	31	50	44	10	34	37	21
		مجموع الكلية	0	0	0	0	0	0	0	0	0	0	0
		شريعة وعلوم اسلامية	0	0	0	19	10	9	11	4	7	8	6
		علوم القرآن والحديث	0	0	0	15	5	10	9	3	6	6	2
		الفقه واصوله	0	0	0	34	15	19	20	7	13	14	8
		مجموع الكلية	0	0	0	3	1	2	0	0	0	3	1
		القانون الدولي	0	0	0	4	0	4	0	0	0	4	0
		القانون الاداري	0	0	0	3	1	2	0	0	2	0	0
		القانون الجنائي	0	0	0	3	1	2	0	0	2	0	0
		القانون الدستوري	0	0	0	3	3	0	0	0	0	3	3
القانون العام	مجموع القسم	0	0	0	13	5	8	0	0	8	0	0	
	مجموع الكلية	0	0	0	13	5	8	0	0	8	0	0	
	مجموع الكلي	42	30	72	101	129	230	70	38	108	213	197	

جامعة تكريت

عدد الطلبة العراقيين المتخرجين من الدراسات العليا في جامعة تكريت موزعين حسب الكلية والجنس والشهادة للعام الدراسي 2015/2014

جدول (80)

الكلية	دبلوم عالي			ماجستير			دكتوراه			المجموع	
	مجموع	اناث	ذكور	مجموع	اناث	ذكور	مجموع	اناث	ذكور	مجموع	اناث
الطب	23	4	19	7	5	2	4	3	7	12	37
الهندسة	3	0	3	30	6	24	0	0	0	6	33
الزراعة	0	0	0	42	11	31	8	1	7	12	50
العلوم	25	9	16	104	43	61	25	14	11	66	154
الإدارة والاقتصاد	8	1	7	23	4	19	0	0	0	5	31
التربية للعلوم المصرفية	0	0	0	16	11	5	16	10	6	21	32
التربية للعلوم الانسانية	0	0	0	68	34	34	74	14	60	48	142
التربية للنبات	0	0	0	39	27	12	0	0	0	27	39
الاداب	0	0	0	12	2	10	0	0	0	2	12
القانون	0	0	0	10	6	4	8	0	8	6	18
العلوم السياسية	0	0	0	11	1	10	0	0	0	1	11
التربية البدنية وعلوم الرياضة	0	0	0	8	1	7	8	2	6	3	16
العلوم الاسلامية	0	0	0	14	5	9	0	0	0	5	14
المجموع الكلي	59	14	45	384	156	228	146	44	102	214	589

عدد الطلبة العراقيين المتخرجين من الدراسات العليا في جامعة تكريت موزعين حسب الكلية والقسم والاختصاص والشهادة والجنس للعام الدراسي 2015/2014

جدول (81)

الكلية	القسم (الفرع)	الاختصاص	دبلوم عالي		ماجستير		دكتوراه		المجموع	
			اناث	ذكور	اناث	ذكور	اناث	ذكور	اناث	ذكور
الطب	الجراسة العامة	الجراسة العامة	7	0	7	0	0	0	0	0
	الطب الباطني	الطب الباطني	5	0	5	0	0	0	0	0
	التشريح	التشريح	0	0	1	0	1	0	0	0
	الكيمياء الحياتية	الكيمياء الحياتية	0	0	0	0	1	1	0	0
	الفلسفة	الفلسفة	0	0	1	0	3	1	2	1
	طب الاطفال	طب الاطفال	8	1	7	0	0	0	0	0
	طب المجتمع	طب المجتمع	0	0	0	0	2	2	0	0
	الاحياء المجهرية	الاحياء المجهرية	0	0	1	0	2	1	1	0
	التوليد والتوليد	التوليد والتوليد	0	0	0	0	0	0	0	3
	مجموع الكلية		19	4	23	2	5	7	3	12
	المدني		3	0	3	0	6	1	5	1
	الهندسة الانشائية		0	0	1	0	1	0	1	0
	الهندسة المدنية	هندسة الموارد المائية	0	0	0	0	1	1	0	0
الهندسة	ميكانيك التربة وهندسة الاسس	ميكانيك التربة وهندسة الاسس	0	0	0	0	0	0	0	0
	هندسة البيئة	هندسة البيئة	0	0	2	0	2	0	2	0
	مجموع القسم		3	0	3	0	10	2	8	0
	الميكانيك		0	0	0	0	8	0	8	0
	الهندسة الميكانيكية	الانتاج والمعادن	0	0	0	0	3	0	3	0
	القدرة		0	0	0	0	2	0	2	0
	التطبيقي		0	0	1	0	1	0	1	0
	مجموع القسم		0	0	0	0	14	0	14	0
	الهندسة الكيمياوية	عام	0	0	0	0	6	4	2	0
	مجموع الكلية		3	0	3	0	30	6	24	0
	الاقتصاد والارشاد الزراعي	الاقتصاد	0	0	0	0	4	1	3	0
	الارشاد		0	0	0	0	0	0	0	0
	مجموع القسم		0	0	0	0	4	1	3	0
الزراعة	البيستنة		0	0	0	0	4	2	2	0
	التربة والموارد المائية		0	0	0	0	5	1	4	0
	الثروة الحيوانية		0	0	1	5	6	0	6	0
	علوم الأغذية		0	0	2	10	3	7	0	0
	المحاصيل الحقلية		0	0	0	6	1	5	0	0
	وقاية نبات		0	0	0	7	3	4	0	0
	مجموع الكلية		0	0	0	42	11	31	0	0

الكلية	القسم (الفرع)	الاختصاص	دبلوم على		ماجستير		دكتوراه		المجموع		
			ذكور	اناث	مجموع	ذكور	اناث	مجموع	ذكور	اناث	مجموع
		اللغة	0	0	0	0	0	0	0	0	
	اللغة الانكليزية	طرائق	0	0	0	0	0	0	0	0	
	مجموع القسم		0	0	0	0	0	0	0	0	
		التاريخ	0	0	0	0	0	0	0	0	
	التربية للعلوم الانسانية	مجموع التاريخ	0	0	0	0	0	0	0	0	
		الجغرافية	0	0	0	0	0	0	0	0	
		علم النفس التربوي	0	0	0	0	0	0	0	0	
	التربية وعلم النفس	طرائق التدريس	0	0	0	0	0	0	0	0	
		التربية وعلم النفس	0	0	0	0	0	0	0	0	
		طرائق تدريس القرآن والتربية الاسلامية	0	0	0	0	0	0	0	0	
		مجموع الكلية	0	0	0	0	0	0	0	0	
		علوم الحياة	0	0	0	0	0	0	0	0	
		الكيمياء	0	0	0	0	0	0	0	0	
		اللغة العربية	0	0	0	0	0	0	0	0	
	التربية البنات	اللغة العربية	0	0	0	0	0	0	0	0	
		الادب العربي	0	0	0	0	0	0	0	0	
		مجموع القسم	0	0	0	0	0	0	0	0	
		التاريخ	0	0	0	0	0	0	0	0	
		التاريخ الاسلامي	0	0	0	0	0	0	0	0	
		التاريخ الحديث	0	0	0	0	0	0	0	0	
		مجموع القسم	0	0	0	0	0	0	0	0	
		التربية وعلم النفس	0	0	0	0	0	0	0	0	
	التربية وعلم النفس	مجموع القسم	0	0	0	0	0	0	0	0	
		اللغة	0	0	0	0	0	0	0	0	
	الاداب	اللغة العربية	0	0	0	0	0	0	0	0	
		الادب	0	0	0	0	0	0	0	0	
		مجموع القسم	0	0	0	0	0	0	0	0	
		مجموع الكلية	0	0	0	0	0	0	0	0	
	القانون	القانون	0	0	0	0	0	0	0	0	
	التربية البدنية وعلوم الرياضة	القانون العام	0	0	0	0	0	0	0	0	
		التنظيم	0	0	0	0	0	0	0	0	
		الدراسات الدولية	0	0	0	0	0	0	0	0	
	العلوم السياسية	الفكر السياسي	0	0	0	0	0	0	0	0	
		مجموع الكلية	0	0	0	0	0	0	0	0	
	العلوم الاسلامية	اصول الدين	0	0	0	0	0	0	0	0	
		الفقه واصوله	0	0	0	0	0	0	0	0	
		مجموع الكلية	0	0	0	0	0	0	0	0	
		المجموع الكلي	45	14	59	228	156	384	102	44	146
			375	214	589						

جامعة سامراء

عدد الطلبة العراقيين المتخرجين من الدراسات العليا في جامعة سامراء موزعين حسب الكلية والشهادة والجنس للعام الدراسي 2014 / 2015

جدول (82)

الكلية	دبلوم عالي			ماجستير			دكتوراه			المجموع	
	مجموع	اناث	ذكور	مجموع	اناث	ذكور	مجموع	اناث	ذكور	مجموع	اناث
التربية	0	0	0	0	0	0	0	0	0	39	34
المجموع	0	0	0	0	0	0	0	0	0	39	34

عدد الطلبة العراقيين المتخرجين من الدراسات العليا في جامعة سامراء موزعين حسب الكلية والقسم والاختصاص والشهادة والجنس للعام الدراسي 2014 / 2015

جدول (83)

الكلية	القسم(الفرع)	الاختصاص	دبلوم عالي			ماجستير			دكتوراه			المجموع	
			مجموع	اناث	ذكور	مجموع	اناث	ذكور	مجموع	اناث	ذكور	مجموع	اناث
التربية	اللغة العربية	اللغة	0	0	0	18	9	9	0	0	0	18	9
		الادب	0	0	0	9	5	4	0	0	0	9	5
	مجموع القسم		0	0	0	27	14	13	0	0	0	27	14
	التاريخ	اسلامي	0	0	0	7	2	5	0	0	0	7	2
		حديث	0	0	0	12	7	5	0	0	0	12	7
		مجموع القسم	0	0	0	19	9	10	0	0	0	19	9
	الكيمياء	الكيمياء	0	0	0	13	6	7	0	0	0	13	6
		علوم القرآن	0	0	0	14	5	9	0	0	0	14	5
		مجموع الكلية	0	0	0	73	34	39	0	0	0	73	34
	المجموع الكلي		0	0	0	73	34	39	0	0	0	73	34

جامعة القادسية

عدد الطلبة العراقيين المتخرجين من الدراسات العليا في جامعة القادسية موزعين حسب الكلية و الجنس والشهادة للعام الدراسي 2014/2015

جدول (84)

الكلية	دبلوم عالي			ماجستير			دكتوراه			المجموع	
	مجموع	اناث	ذكور	مجموع	اناث	ذكور	مجموع	اناث	ذكور	مجموع	اناث
الطب	0	0	0	6	3	9	0	0	0	6	3
الطب البيطري	0	0	0	7	10	17	0	0	0	7	10
العلوم	0	0	0	1	8	9	0	0	0	1	8
الحاسبات والرياضيات	0	0	0	3	8	11	0	0	0	3	8
الادارة والاقتصاد	0	0	0	16	5	21	0	0	0	16	5
التربية	1	2	3	38	44	82	19	18	37	58	64
الاداب	0	0	0	18	9	27	0	0	0	18	9
التربية البدنية وعلوم الرياضة	0	0	0	13	1	14	20	4	24	33	5
المجموع الكلي	3	2	1	102	88	190	39	22	61	142	112

عدد الطلبة العراقيين المتخرجين من الدراسات العليا في جامعة القادسية موزعين حسب الكلية والقسم والاختصاص والشهادة والجنس للعام الدراسي 2015/2014

جدول (85)

الكلية	القسم (الفرع)	الاختصاص	دبلوم عالي			ماجستير			دكتوراه			المجموع
			مجموع	اناث	ذكور	مجموع	اناث	ذكور	مجموع	اناث	ذكور	
الطب	الاحياء المجهرية	الاحياء المجهرية الطبية	0	0	0	9	3	6	0	0	0	9
			0	0	0	17	10	7	0	0	0	17
العلوم	علوم الحياة	الكيمياء	0	0	0	7	6	1	0	0	0	7
			0	0	0	2	2	0	0	0	0	2
الحاسبات والرياضيات	الرياضيات	مجموع الكلية	0	0	0	9	8	1	0	0	0	9
			0	0	0	11	8	3	0	0	0	11
الادارة والاقتصاد	ادارة الاعمال	الاقتصاد	0	0	0	12	3	9	0	0	0	12
			0	0	0	9	2	7	0	0	0	9
	مجموع الكلية	علوم الحياة	0	0	0	21	5	16	0	0	0	21
			1	2	3	42	24	18	22	13	9	42
	الكيمياء	الفيزياء	0	0	0	11	5	6	0	0	0	11
			0	0	0	0	0	0	0	0	0	0
	اللغة العربية	اللغة العربية	0	0	0	5	4	1	0	0	0	5
			0	0	0	21	9	12	8	3	5	21
	مجموع القسم	اللغة الانكليزية	0	0	0	26	13	13	8	3	5	26
			0	0	0	8	2	6	0	0	0	8
	التاريخ	علم النفس التربوي	0	0	0	21	11	10	7	2	5	21
			0	0	0	5	3	2	0	0	0	5
	العلوم التربوية والنفسية	طرائق تدريس الفيزياء	0	0	0	3	2	1	0	0	0	3
			0	0	0	4	3	1	0	0	0	4
	مجموع القسم	طرائق تدريس علوم الحياة	0	0	0	2	1	1	0	0	0	2
			0	0	0	14	9	5	0	0	0	14
	مجموع الكلية	اللغة العربية	1	2	3	122	64	58	37	18	19	122
			0	0	0	13	5	8	0	0	0	13
	الجغرافية	الاجتماع	0	0	0	7	2	5	0	0	0	7
			0	0	0	7	2	5	0	0	0	7
	علم النفس	مجموع الكلية	0	0	0	0	0	0	0	0	0	0
			0	0	0	27	9	18	0	0	0	27
	التربية البدنية وعلوم الرياضة	مجموع الكلية	0	0	0	38	5	33	24	4	20	38
			1	2	3	254	112	142	61	22	39	254

جامعة الانبار

عدد الطلبة العراقيين المتخرجين من الدراسات العليا في جامعة الانبار موزعين حسب الكلية والجنس والشهادة للعام الدراسي 2015/2014

جدول (86)

الكلية	دبلوم عالي			ماجستير			دكتوراه			المجموع		
	مجموع	اناث	ذكور	مجموع	اناث	ذكور	مجموع	اناث	ذكور	مجموع	اناث	ذكور
الطب	0	0	0	10	3	7	0	0	0	10	3	7
الهندسة	0	0	0	6	1	5	0	0	0	6	1	5
الزراعة	0	0	0	24	4	20	1	0	1	25	4	21
العلوم	0	0	0	20	11	9	11	6	5	31	17	14
علوم الحاسوب	0	0	0	3	3	0	0	0	0	3	3	0
الادارة والاقتصاد الرمادي	0	0	0	6	0	6	0	0	0	6	0	6
التربية للعلوم الانسانية	0	0	0	37	15	22	26	5	21	63	20	43
التربية للعلوم الصرفة	0	0	0	11	5	6	0	0	0	11	5	6
التربية البنات	0	0	0	0	0	0	0	0	0	0	0	0
التربية البدنية وعلوم الرياضة	0	0	0	0	0	0	0	0	0	0	0	0
الاداب	0	0	0	18	1	17	11	2	9	29	3	26
القانون	0	0	0	0	0	0	0	0	0	0	0	0
العلوم الاسلامية	0	0	0	10	1	9	0	0	0	10	1	9
المجموع الكلي	0	0	0	145	44	101	49	13	36	194	57	137

عدد الطلبة العراقيين المتخرجين من الدراسات العليا في جامعة الانبار موزعين حسب الكلية والقسم والاختصاص والشهادة والجنس للعام الدراسي 2015/2014

جدول (87)

المجموع	المجموع		دكتوراه		ماجستير		دبلوم عالي		الاختصاص	القسم (الفرع)	الكلية			
	مجموع	اناث	ذكور	مجموع	اناث	مجموع	اناث	مجموع				اناث	ذكور	
6	1	5	0	0	0	6	1	5	0	0	0	الاحياء المجهرية	الاحياء المجهرية	
3	1	2	0	0	0	3	1	2	0	0	0	الادوية	الطب	
0	0	0	0	0	0	0	0	0	0	0	0	الطب الباطني		
1	1	0	0	0	0	1	1	0	0	0	0	طب المجتمع		
10	3	7	0	0	0	10	3	7	0	0	0	مجموع الكلية		
3	1	2	0	0	0	3	1	2	0	0	0	الهندسة المدنية	الهندسة	
3	0	3	0	0	0	3	0	3	0	0	0	الهندسة الميكانيكية		
6	1	5	0	0	0	6	1	5	0	0	0	مجموع الكلية	الزراعة	
7	2	5	0	0	0	7	2	5	0	0	0	البيستنة وهندسة الحدائق		
8	1	7	1	0	1	7	1	6	0	0	0	التربة والموارد المائية		
3	0	3	0	0	0	3	0	3	0	0	0	الثروة الحيوانية		
7	1	6	0	0	0	7	1	6	0	0	0	المحاصيل الحقلية		
25	4	21	1	0	1	24	4	20	0	0	0	مجموع الكلية		
17	11	6	7	5	2	10	6	4	0	0	0	علوم الحياة	العلوم	
6	1	5	3	1	2	3	0	3	0	0	0	الكيمياء		
8	5	3	1	0	1	7	5	2	0	0	0	الفيزياء		
31	17	14	11	6	5	20	11	9	0	0	0	مجموع الكلية		
3	3	0	0	0	0	3	3	0	0	0	0	علوم الحاسوب	الحاسبات والرياضيات	
6	0	6	0	0	0	6	0	6	0	0	0	الاقتصاد العام	الاقتصاد	الادارة والاقتصاد الرمادي
12	5	7	8	3	5	4	2	2	0	0	0	اللغة العربية	اللغة العربية	التربية للعلوم الانسانية
4	1	3	4	1	3	0	0	0	0	0	0	الادب العربي		
16	6	10	12	4	8	4	2	2	0	0	0	مجموع القسم		
5	4	1	0	0	0	5	4	1	0	0	0	اللغة الانكليزية		
9	1	8	0	0	0	9	1	8	0	0	0	العلوم القرآنية		
4	2	2	0	0	0	4	2	2	0	0	0	التاريخ		
20	3	17	14	1	13	6	2	4	0	0	0	الجغرافية		
9	4	5	0	0	0	9	4	5	0	0	0	العلوم النفسية والتربوية		
63	20	43	26	5	21	37	15	22	0	0	0	مجموع الكلية		

تابع جدول (87)

المجموع			دكتوراه			ماجستير			دبلوم عالي			الاختصاص	القسم (الفرع)	الكلية	
مجموع	اناث	ذكور	مجموع	اناث	ذكور	مجموع	اناث	ذكور	مجموع	اناث	ذكور				
1	0	1	0	0	0	1	0	1	0	0	0	كيمياء	التربية للعلوم الصرفة		
6	3	3	0	0	0	6	3	3	0	0	0	فيزياء			
4	2	2	0	0	0	4	2	2	0	0	0	علوم الحياة			
11	5	6	0	0	0	11	5	6	0	0	0	مجموع الكلية			
0	0	0	0	0	0	0	0	0	0	0	0	علوم الحياة	التربية البنات		
0	0	0	0	0	0	0	0	0	0	0	0	اللغة العربية			
0	0	0	0	0	0	0	0	0	0	0	0	تاريخ			
0	0	0	0	0	0	0	0	0	0	0	0	مجموع الكلية			
0	0	0	0	0	0	0	0	0	0	0	0	التربية الرياضية	التربية البدنية وعلوم الرياضة		
5	0	5	0	0	0	5	0	5	0	0	0	اللغة العربية	اللغة العربية		
4	1	3	0	0	0	4	1	3	0	0	0	الادب العربي			
9	1	8	0	0	0	9	1	8	0	0	0	مجموع القسم			
8	2	6	6	2	4	2	0	2	0	0	0	التاريخ الاسلامي	التاريخ	الاداب	
8	0	8	5	0	5	3	0	3	0	0	0	التاريخ الحديث			
16	2	14	11	2	9	5	0	5	0	0	0	مجموع القسم			
4	0	4	0	0	0	4	0	4	0	0	0	الجغرافية			
29	3	26	11	2	9	18	1	17	0	0	0	مجموع الكلية			
0	0	0	0	0	0	0	0	0	0	0	0	القانون العام	القانون	القانون والعلوم السياسية	
10	1	9	0	0	0	10	1	9	0	0	0	الفقه واصوله		العلوم الاسلامية - رمادي	
194	57	137	49	13	36	145	44	101	0	0	0	مجموع الكلي			

جامعة بابل

عدد الطلبة العراقيين المتخرجين من الدراسات العليا في جامعة بابل موزعين حسب الكلية والجنس والشهادة للعام الدراسي 2015/2014

جدول (88)

الكلية	دبلوم عالي			ماجستير			دكتوراه			المجموع	
	مجموع	اناث	ذكور	مجموع	اناث	ذكور	مجموع	اناث	ذكور	مجموع	اناث
الطب	18	13	5	31	16	15	0	0	0	49	29
الهندسة	0	0	0	40	16	24	6	1	5	46	17
هندسة المواد	0	0	0	26	19	7	0	0	0	26	19
تكنولوجيا المعلومات	0	0	0	3	2	1	0	0	0	3	2
العلوم	5	3	2	61	34	27	32	17	15	98	54
العلوم للنبات	0	0	0	17	17	0	0	0	0	17	17
الادارة والاقتصاد	18	2	16	0	0	0	0	0	0	18	2
التربية للعلوم الصرفة	0	0	0	26	17	9	0	0	0	26	17
التربية للعلوم الانسانية	0	0	0	75	43	32	14	2	12	89	45
التربية البدنية وعلوم الرياضة	0	0	0	13	3	10	23	2	21	36	5
التربية الاساسية	0	0	0	36	23	13	0	0	0	36	23
القانون	0	0	0	25	5	20	7	1	6	32	6
الفنون الجميلة	0	0	0	33	16	17	13	4	9	46	20
المجموع الكلي	41	18	23	386	211	175	95	27	68	522	256

عدد الطلبة العراقيين المتخرجين من الدراسات العليا في جامعة بابل موزعين حسب الكلية والقسم والاختصاص والشهادة والجنس للعام الدراسي 2015/2014

جدول (89)

الكلية	القسم (الفرع)	الاختصاص	دبلوم عالي			ماجستير			دكتوراه			المجموع	
			ذكور	اناث	مجموع	ذكور	اناث	مجموع	ذكور	اناث	مجموع	اناث	مجموع
الطب	الجراحة	الجراحة العامة	0	0	0	0	0	0	0	0	0	0	0
	الكيمياء الحياتية	الكيمياء الحياتية السريرية	0	0	0	12	8	4	0	0	0	8	12
	الفلسجة	فلسجة طبية	0	0	1	1	0	0	0	0	1	0	1
	الادوية	الادوية والسموم	0	0	3	5	2	0	0	0	3	2	5
	طب المجتمع	طب الاسرة	1	13	14	0	0	0	0	0	1	13	14
	الاحياء المجهرية	الاحياء المجهرية الطبية	0	0	6	9	3	0	0	0	6	3	9
	الامراض		0	0	1	4	3	0	0	0	1	3	4
	الجراحة		4	0	4	0	0	0	0	0	4	0	4
	مجموع الكلية		5	13	18	31	16	15	0	0	20	29	49
	الهندسة	الهندسة المدنية	الهندسة الانشائية	0	0	2	8	1	7	6	1	5	2
الهندسة الصحية والبيئية			0	0	1	2	1	1	0	0	1	1	2
هندسة الموارد المائية			0	0	1	2	1	1	0	0	1	1	2
هندسة المواد الانشائية			0	0	0	3	3	0	0	0	3	3	6
طرق ومواصلات			0	0	2	2	0	2	0	0	2	0	2
مجموع القسم			0	0	6	17	6	11	6	1	5	11	17
الهندسة الميكانيكية		الميكانيك التطبيقي	0	0	4	8	4	4	0	0	4	4	8
		حراريات (القدرة)	0	0	4	6	2	4	0	0	4	2	6
		مجموع القسم		0	0	8	6	8	0	0	8	6	14
الهندسة الكهربائية		هندسة الالكترونيات والاتصالات	0	0	8	10	2	8	0	0	8	2	10
	الكهروكيمياوي	0	0	2	5	3	2	0	0	2	3	5	
	مجموع الكلية		0	0	24	16	24	0	0	24	17	46	
هندسة المواد	هندسة المواد المعدنية	0	0	2	10	8	2	0	0	2	8	10	
	هندسة المواد الالامعدنية	0	0	1	5	4	1	0	0	4	1	5	
	هندسة المواد الالامعدنية	0	0	4	11	7	4	0	0	7	4	11	
مجموع الكلية		0	0	7	26	19	7	0	0	7	19	26	
تكنولوجيا المعلومات	البرامجيات	0	0	1	3	2	1	0	0	1	2	3	

الكلية	القسم (الفرع)	الاختصاص	دبلوم عالي			ماجستير			دكتوراه			المجموع		
			مجموع	اناث	ذكور	مجموع	اناث	ذكور	مجموع	اناث	ذكور	مجموع	اناث	
العلوم	علوم الحياة		0	0	0	8	11	19	7	8	15	16	18	34
	الكيمياء		0	0	0	5	9	14	3	3	6	8	12	20
	الفيزياء		0	0	0	11	9	20	0	1	1	12	9	21
	علوم الحاسوب		0	0	0	3	5	8	7	3	10	6	12	18
	علم الارض التطبيقي		2	3	5	0	0	0	0	0	0	2	3	5
	مجموع الكلية		2	3	5	27	34	61	17	15	32	44	54	98
العلوم للبنات	الاحياء المجهرية		0	0	0	0	6	6	0	0	0	0	6	6
	علم الحيوان	علوم الحياة	0	0	0	0	8	8	0	0	0	0	8	8
	علم النبات		0	0	0	0	3	3	0	0	0	0	3	3
	مجموع الكلية		0	0	0	17	17	17	0	0	0	0	17	17
الادارة والاقتصاد	التخطيط الاستراتيجي		16	2	18	0	0	0	0	0	0	16	2	18
	الفيزياء		0	0	0	6	10	16	0	0	0	6	10	16
التربية للعلوم الصرفة	الرياضيات		0	0	0	3	7	10	0	0	0	3	7	10
	مجموع الكلية		0	0	0	9	17	26	0	0	0	9	17	26
اللغة العربية	اللغة العربية		0	0	0	1	1	2	8	1	9	9	2	11
	الادب العربي		0	0	0	3	2	5	1	1	2	4	3	7
	مجموع القسم		0	0	0	4	3	7	9	2	11	13	5	18
اللغة الانكليزية	اللغة الانكليزية		0	0	0	2	12	14	0	0	0	2	12	14
	التاريخ		0	0	0	2	7	9	0	0	0	2	7	9
	التاريخ الحديث		0	0	0	8	3	11	0	0	0	8	3	11
	مجموع القسم		0	0	0	10	10	20	0	0	0	10	10	20
	الجغرافية		0	0	0	5	7	12	0	0	0	5	7	12
العلوم التربوية والنفسية	طرائق تدريس اللغة العربية		0	0	0	2	5	7	0	0	0	2	5	7
	طرائق تدريس الاجتماعيات		0	0	0	8	2	10	0	0	0	8	2	10
	علم النفس التربوي		0	0	0	1	4	5	3	0	3	4	4	8
	مجموع القسم		0	0	0	11	11	22	3	0	3	14	11	25
	مجموع الكلية		0	0	0	32	43	75	2	12	14	44	45	89

الكلية	القسم (الفرع)	الاختصاص	دبلوم عالي			ماجستير			دكتوراه			المجموع		
			مجموع	اناث	ذكور	مجموع	اناث	ذكور	مجموع	اناث	ذكور	مجموع	اناث	
التربية البدنية وعلوم الرياضة			0	0	0	10	3	13	21	2	23	31	5	36
التربية الاساسية	العلوم التربوية والنفسية	طرائق تدريس اللغة العربية	0	0	0	6	6	12	0	0	0	6	6	12
		طرائق تدريس العلوم العامة	0	0	0	4	9	13	0	0	0	4	9	13
		طرائق تدريس الاجتماعيات	0	0	0	3	8	11	0	0	0	3	8	11
		مجموع القسم	0	0	0	13	23	36	0	0	0	13	23	36
		مجموع الكلية	0	0	0	13	23	36	0	0	0	13	23	36
القانون	القانون العام	القانون العام	0	0	0	11	3	14	6	1	7	17	4	21
		القانون الخاص	0	0	0	9	2	11	0	0	0	9	2	11
		مجموع الكلية	0	0	0	20	5	25	0	0	6	26	6	32
		الرسم	0	0	0	3	2	5	0	0	0	3	2	5
الفنون الجميلة	الفنون التشكيلية	الخزف	0	0	0	2	1	3	0	0	0	2	1	3
		النحت	0	0	0	3	1	4	0	0	0	3	1	4
		مجموع القسم	0	0	0	8	4	12	0	0	0	8	4	12
		الفنون المسرحية	0	0	0	1	1	2	1	0	1	2	1	3
التربية الفنية	الفنون المسرحية	الفنون المسرحية	0	0	0	4	6	10	1	0	1	5	6	11
		مجموع القسم	0	0	0	5	7	12	2	0	2	7	7	14
		التربية التشكيلية	0	0	0	4	5	9	3	2	5	7	7	14
		الفنون التشكيلية	0	0	0	0	0	0	4	2	6	4	2	6
		مجموع القسم	0	0	0	4	5	9	7	4	11	11	20	
		مجموع الكلية	0	0	0	17	16	33	9	4	13	26	20	46
		المجموع الكلي	23	18	41	175	211	386	68	27	95	266	256	522

جامعة القاسم الخضراء

عدد الطلبة العراقيين المتخرجين من الدراسات العليا في جامعة القاسم الخضراء موزعين حسب الكلية والقسم والشهادة والجنس للعام الدراسي 2014 / 2015

جدول (90)

الكلية	دبلوم عالي			ماجستير			دكتوراه			المجموع	
	مجموع	اناث	ذكور	مجموع	اناث	ذكور	مجموع	اناث	ذكور	مجموع	اناث
الزراعة	0	0	0	14	15	29	0	0	0	14	15
المجموع	0	0	0	14	15	29	0	0	0	14	15

عدد الطلبة العراقيين المتخرجين من الدراسات العليا في جامعة القاسم الخضراء موزعين حسب الكلية والقسم والاختصاص والشهادة والجنس للعام الدراسي 2014 / 2015

جدول (91)

الكلية	القسم(الفرع)	الاختصاص	دبلوم عالي			ماجستير			دكتوراه			المجموع	
			مجموع	اناث	ذكور	مجموع	اناث	ذكور	مجموع	اناث	ذكور	مجموع	اناث
الزراعة	المحاصيل الحقلية		0	0	0	3	3	0	0	0	3	3	6
	التربية والموارد المائية		0	0	0	8	8	0	0	0	8	8	16
	الثروة الحيوانية		0	0	0	3	4	0	0	0	3	4	7
	مجموع الكلية		0	0	0	14	15	0	0	0	14	15	29
	المجموع الكلي		0	0	0	14	15	0	0	0	14	15	29

جامعة ديالى

عدد الطلبة العراقيين المتخرجين من الدراسات العليا في جامعة ديالى موزعين حسب الكلية والجنس والشهادة للعام الدراسي 2015/2014

جدول (92)

الكلية	دبلوم عالي			ماجستير			دكتوراه			المجموع	
	مجموع	اناث	ذكور	مجموع	اناث	ذكور	مجموع	اناث	ذكور	مجموع	اناث
الطب	0	0	0	5	0	5	0	0	0	5	0
الزراعة	0	0	0	4	4	0	0	0	0	4	4
العلوم	0	0	4	8	4	4	0	0	0	8	4
التربية للعلوم الانسانية	0	0	46	69	23	46	18	6	12	87	29
التربية للعلوم الصرفة	0	0	15	29	14	15	0	0	0	29	14
التربية الاساسية	0	0	15	36	21	15	24	8	16	60	29
التربية البدنية وعلوم الرياضة	0	0	11	16	5	11	0	0	0	16	5
المجموع الكلي	0	0	96	167	71	96	42	14	28	209	85

عدد الطلبة العراقيين المتخرجين من الدراسات العليا في جامعة ديالى موزعين حسب الكلية والقسم والاختصاص والشهادة والجنس للعام الدراسي 2015/2014

جدول (93)

الكلية	القسم (الفرع)	الاختصاص	دبلوم عالي			ماجستير			دكتوراه			المجموع	
			مجموع	اناث	ذكور	مجموع	اناث	ذكور	مجموع	اناث	ذكور	مجموع	اناث
الطب			0	0	0	5	0	5	0	0	5	0	5
الزراعة	البيستنة وهندسة الحدائق		0	0	0	4	4	0	0	0	4	4	0
العلوم	الفيزياء	الفيزياء الصلبة	0	0	0	8	4	4	0	0	8	4	4
	اللغة العربية	اللغة العربية	0	0	0	11	4	7	3	1	9	5	14
		الادب العربي	0	0	0	13	5	8	8	2	14	7	21
		مجموع القسم	0	0	0	24	9	15	11	3	23	12	35
	التاريخ	التاريخ الاسلامي	0	0	0	9	3	6	0	0	6	3	9
		التاريخ الحديث	0	0	0	1	1	0	0	0	0	1	1
		مجموع القسم	0	0	0	10	4	6	0	0	6	4	10
التربية للعلوم الانسانية	الجغرافية	الجغرافية الطبيعية	0	0	0	8	0	8	0	0	8	0	8
		الجغرافية البشرية	0	0	0	8	3	5	4	1	8	4	12
		مجموع القسم	0	0	0	16	3	13	4	1	16	4	20
	العلوم التربوية والنفسية	علم النفس التربوي	0	0	0	3	2	1	3	2	2	4	6
		الارشاد النفسي	0	0	0	6	1	5	0	0	5	1	6
		طرائق تدريس اللغة العربية	0	0	0	5	2	3	0	0	3	2	5
		طرائق تدريس التاريخ	0	0	0	5	2	3	0	0	3	2	5
		مجموع القسم	0	0	0	19	7	12	3	2	13	9	22
		مجموع الكلية	0	0	0	69	23	46	18	6	58	29	87
التربية للعلوم الصرفة	علوم الحياة	علم الاحياء المجهرية	0	0	0	8	3	5	0	0	5	3	8
		علم النبات	0	0	0	13	9	4	0	0	4	9	13
		علوم الحيوان	0	0	0	8	2	6	0	0	6	2	8
		مجموع القسم	0	0	0	29	14	15	0	0	15	14	29
		مجموع الكلية	0	0	0	29	14	15	0	0	15	14	29
	اللغة العربية	طرق تدريس اللغة العربية	0	0	0	7	3	4	0	0	4	3	7
		اللغة والنحو	0	0	0	4	2	2	0	0	2	2	4
		مجموع القسم	0	0	0	11	5	6	0	0	6	5	11

تابع جدول (93)

الكلية	القسم (الفرع)	الاختصاص	دبلوم عالي			ماجستير			دكتوراه			المجموع	
			مجموع	اناث	ذكور	مجموع	اناث	ذكور	مجموع	اناث	ذكور	مجموع	اناث
التربية الاساسية	الارشاد النفسي والتوجيه التربوي	الارشاد النفسي والتوجيه التربوي	0	0	0	4	5	9	3	4	7	9	16
	اصول التربية	الارشاد النفسي والتوجيه التربوي	0	0	0	0	0	0	0	0	0	0	0
	فلسفة التربية		0	0	0	0	0	0	0	1	1	1	1
	مجموع القسم		0	0	0	4	5	9	3	5	8	10	17
	التربية الرياضية	التربية الرياضية	0	0	0	4	5	9	12	2	14	7	23
	طرق تدريس التربية الرياضية	التربية الرياضية	0	0	0	1	6	7	0	0	0	6	7
	مجموع القسم		0	0	0	5	11	16	12	2	14	13	30
	التربية الفنية		0	0	0	0	0	0	1	1	2	1	2
	مجموع الكلية		0	0	0	15	21	36	16	8	24	29	60
	التربية البدنية وعلوم الرياضة		0	0	0	11	5	16	0	0	0	5	16
المجموع الكلي		0	0	0	96	71	167	28	14	42	85	209	

جامعة كربلاء

عدد الطلبة العراقيين المتخرجين من الدراسات العليا في جامعة كربلاء موزعين حسب الكلية والجنس والشهادة للعام الدراسي 2015/2014

جدول (94)

الكلية	دبلوم عالي			ماجستير			دكتوراه			المجموع	
	مجموع	اناث	ذكور	مجموع	اناث	ذكور	مجموع	اناث	ذكور	مجموع	اناث
الزراعة	0	0	0	9	7	2	0	0	0	9	7
العلوم	0	0	0	12	9	3	0	0	0	12	9
الإدارة والاقتصاد	0	0	0	15	6	9	21	6	15	36	12
التربية للعلوم الانسانية	0	0	0	42	25	17	19	9	10	61	34
التربية للعلوم الصرفة	0	0	0	12	6	6	13	9	4	25	15
القانون	0	0	0	17	6	11	7	2	5	24	8
التربية البدنية وعلوم الرياضة	0	0	0	11	4	7	0	0	0	11	4
مجموع الكلية	0	0	0	118	63	55	60	26	34	178	89

عدد الطلبة العراقيين المتخرجين من الدراسات العليا في جامعة كربلاء موزعين حسب الكلية والقسم والاختصاص والشهادة والجنس للعام الدراسي 2015/2014

جدول (95)

الكلية	القسم (الفرع)	الاختصاص	دبلوم عالي			ماجستير			دكتوراه			المجموع
			مجموع	اناث	ذكور	مجموع	اناث	ذكور	مجموع	اناث	ذكور	
الزراعة	وقاية نبات		0	0	0	9	7	2	0	0	0	9
	علوم الحياة	علوم الحياة	0	0	0	3	2	1	0	0	0	3
العلوم	الفيزياء	الفيزياء	0	0	0	5	5	0	0	0	0	5
	الكيمياء	الكيمياء	0	0	0	4	2	2	0	0	0	4
	مجموع الكلية		0	0	0	12	9	3	0	0	0	12
الادارة والاقتصاد	ادارة الاعمال	ادارة الاعمال	0	0	0	8	2	6	0	0	0	18
	علوم المالية والمصرفية		0	0	0	1	0	1	0	0	0	1
	الاقتصاد		0	0	0	6	4	2	0	0	0	17
	مجموع الكلية		0	0	0	15	6	9	0	0	0	36
	اللغة العربية	اللغة العربية	0	0	0	7	4	3	0	0	0	14
	الادب العربي		0	0	0	11	6	5	0	0	0	15
التربية للعلوم الانسانية	مجموع القسم		0	0	0	18	10	8	0	0	0	29
	التاريخ	التاريخ الاسلامي	0	0	0	7	4	3	0	0	0	14
	التاريخ الحديث		0	0	0	6	4	2	0	0	0	7
	مجموع القسم		0	0	0	13	8	5	0	0	0	21
	التربية وعلم النفس		0	0	0	11	7	4	0	0	0	11
	مجموع الكلية		0	0	0	42	25	17	0	0	0	61
التربية للعلوم الصرفة	علوم الحياة		0	0	0	12	6	6	0	0	0	25
	مجموع الكلية		0	0	0	12	6	6	0	0	0	25
القانون	القانون العام		0	0	0	5	1	4	0	0	0	5
	القانون الخاص		0	0	0	12	5	7	0	0	0	19
	مجموع الكلية		0	0	0	17	6	11	0	0	0	24
	التربية البدنية وعلوم الرياضة		0	0	0	11	4	7	0	0	0	11
	المجموع الكلي		0	0	0	118	63	55	0	0	0	178

جامعة ذي قار

عدد الطلبة العراقيين المتخرجين من الدراسات العليا في جامعة ذي قار موزعين حسب الكلية والجنس والشهادة للعام الدراسي 2015/2014

جدول (96)

الكلية	دبلوم عالي			ماجستير			دكتوراه			المجموع	
	مجموع	اناث	ذكور	مجموع	اناث	ذكور	مجموع	اناث	ذكور	مجموع	اناث
العلوم	0	0	0	32	20	12	0	0	0	32	20
التربية للعلوم الصرفة	0	0	0	23	14	9	0	0	0	23	14
التربية للعلوم الانسانية	0	0	0	31	17	14	0	0	0	31	17
الاداب	0	0	0	52	28	24	0	0	0	52	28
القانون	0	0	0	1	1	0	0	0	0	1	1
التربية البدنية وعلوم الرياضة	0	0	0	8	3	5	0	0	0	8	3
المجموع الكلي	0	0	0	147	83	64	0	0	0	147	83

عدد الطلبة العراقيين المتخرجين من الدراسات العليا في جامعة ذي قار موزعين حسب الكلية والقسم والاختصاص والشهادة والجنس للعام الدراسي 2015/2014

جدول (97)

الكلية	القسم (الفرع)	الاختصاص	دبلوم عالي			ماجستير			دكتوراه			المجموع	
			مجموع	اناث	ذكور	مجموع	اناث	ذكور	مجموع	اناث	ذكور	مجموع	اناث
العلوم	الكيمياء		0	0	0	0	0	0	0	0	0	0	0
	علوم الحياة		0	0	0	0	0	0	0	0	0	0	0
	مجموع الكلية		0	0	0	0	0	0	0	0	0	0	0
التربية للعلوم الصرفة	علوم الحياة		0	0	0	0	0	0	0	0	0	0	0
	الرياضيات		0	0	0	0	0	0	0	0	0	0	0
	مجموع الكلية		0	0	0	0	0	0	0	0	0	0	0
التربية للعلوم الانسانية	اللغة العربية	اللغة العربية	0	0	0	0	0	0	0	0	0	0	0
	الادب العربي		0	0	0	0	0	0	0	0	0	0	0
	مجموع القسم		0	0	0	0	0	0	0	0	0	0	0
	اللغة الانكليزية		0	0	0	0	0	0	0	0	0	0	0
	التاريخ	التاريخ الحديث		0	0	0	0	0	0	0	0	0	0
	مجموع الكلية		0	0	0	0	0	0	0	0	0	0	0
الاداب	اللغة العربية	اللغة العربية	0	0	0	0	0	0	0	0	0	0	0
	الادب العربي		0	0	0	0	0	0	0	0	0	0	0
	مجموع القسم		0	0	0	0	0	0	0	0	0	0	0
	التاريخ	التاريخ الاسلامي		0	0	0	0	0	0	0	0	0	0
	مجموع القسم		0	0	0	0	0	0	0	0	0	0	0
	مجموع الكلية		0	0	0	0	0	0	0	0	0	0	0
القانون			0	0	0	0	0	0	0	0	0	0	0
التربية البدنية وعلوم الرياضة			0	0	0	0	0	0	0	0	0	0	0
المجموع الكلي			0	0	0	0	0	0	0	0	0	0	0
			147	83	64	0	0	0	147	83	64	0	0

جامعة واسط

عدد الطلبة العراقيين المتخرجين من الدراسات العليا في جامعة واسط موزعين حسب الكلية والجنس والشهادة للعام الدراسي 2014/2015

جدول (98)

الكلية	دبلوم عالي			ماجستير			دكتوراه			المجموع	
	مجموع	اناث	ذكور	مجموع	اناث	ذكور	مجموع	اناث	ذكور	مجموع	اناث
العلوم	0	0	0	15	9	6	0	0	0	15	9
الادارة والاقتصاد	0	0	0	16	9	7	0	0	0	16	9
التربية	0	0	0	57	27	30	6	1	5	63	28
المجموع الكلي	0	0	0	88	45	43	6	1	5	94	46

عدد الطلبة العراقيين المتخرجين من الدراسات العليا في جامعة واسط موزعين حسب الكلية والقسم والاختصاص والشهادة والجنس للعام الدراسي 2015/2014

جدول (99)

الكلية	القسم (الفرع)	الاختصاص	دبلوم عالي			ماجستير			دكتوراه			المجموع	
			مجموع	اناث	ذكور	مجموع	اناث	ذكور	مجموع	اناث	ذكور	مجموع	اناث
العلوم	علوم الحياة	علم الحيوان	0	0	0	3	3	0	0	0	0	3	3
	الفيزياء	الفيزياء العام	0	0	6	6	6	0	0	0	0	12	6
	مجموع القسم		0	0	6	15	9	0	0	0	0	15	9
الادارة والاقتصاد	الاقتصاد		0	0	7	9	7	0	0	0	0	16	9
	اللغة العربية	اللغة العربية	0	0	2	6	2	0	0	0	0	8	6
التربية	التاريخ	الادب العربي	0	0	5	6	5	0	0	0	0	11	6
	التاريخ	مجموع القسم	0	0	7	12	7	0	0	0	0	19	12
	التاريخ	التاريخ الاسلامي	0	0	2	3	2	0	0	0	0	5	3
	التاريخ	التاريخ القديم	0	0	3	0	3	0	0	0	0	3	0
	التاريخ	التاريخ الحديث	0	0	6	3	6	0	0	0	0	9	3
العلوم التربوية والنفسية	الجغرافية	مجموع القسم	0	0	11	6	11	0	0	0	0	17	6
	العلوم التربوية والنفسية	الجغرافية البشرية	0	0	5	3	5	0	0	0	0	8	3
	العلوم التربوية والنفسية	علم النفس التربوي	0	0	5	4	5	0	0	0	0	9	4
	العلوم التربوية والنفسية	مناهج وطرائق تدريس	0	0	2	2	2	0	0	0	0	4	2
	مجموع القسم		0	0	7	6	7	0	0	0	0	13	6
	مجموع الكلية		0	0	30	27	30	0	0	0	0	57	27
	المجموع الكلي		0	0	43	45	43	0	0	0	0	88	45
			0	0	48	46	48	6	1	5	6	1	5
			0	0	48	46	48	6	1	5	6	1	5

جامعة كركوك

عدد الطلبة العراقيين الخريجين في الدراسات العليا في جامعة كركوك موزعين حسب الكلية والشهادة والجنس للعام الدراسي 2014 / 2015

جدول (100)

الكلية	دبلوم عالي			ماجستير			دكتوراه			المجموع	
	مجموع	اناث	ذكور	مجموع	اناث	ذكور	مجموع	اناث	ذكور	مجموع	اناث
الزراعة	0	0	0	6	2	4	0	0	0	6	2
العلوم	0	0	0	20	17	3	0	0	0	20	17
التربية للعلوم الانسانية	0	0	0	5	4	1	0	0	0	5	4
القانون والعلوم السياسية	0	0	0	15	5	10	0	0	0	15	5
المجموع الكلي	0	0	0	46	28	18	0	0	0	46	28

عدد الطلبة العراقيين المتخرجين في الدراسات العليا في جامعة كركوك موزعين حسب الكلية والقسم والاختصاص والشهادة والجنس للعام الدراسي 2014 / 2015

جدول (101)

الكلية	القسم(الفرع)	الاختصاص	دبلوم عالي			ماجستير			دكتوراه			المجموع
			مجموع	اناث	ذكور	مجموع	اناث	ذكور	مجموع	اناث	ذكور	
الزراعة	البيستنة وهندسة الحدائق		0	0	0	4	2	6	0	0	0	6
العلوم	علوم الحياة	الاحياء المجهرية	0	0	0	1	6	7	0	0	0	7
		طفيليات	0	0	0	1	6	7	0	0	0	7
	مجموع القسم		0	0	0	2	12	14	0	0	0	14
	الفيزياء		0	0	0	1	3	4	0	0	0	4
	الجيولوجيا	صخور ومعادن	0	0	0	0	2	2	0	0	0	2
	مجموع الكلية		0	0	0	3	17	20	0	0	0	20
التربية للعلوم الانسانية	اللغة العربية		0	0	0	1	4	5	0	0	0	5
القانون والعلوم السياسية	القانون العام		0	0	0	10	5	15	0	0	0	15
	المجموع الكلي		0	0	0	18	28	46	0	0	0	46

جامعة المنشي

عدد الطلبة العراقيين المتخرجين من الدراسات العليا في جامعة المثنى موزعين حسب الكلية والجنس والشهادة للعام الدراسي 2014 / 2015

جدول (102)

الكلية	دبلوم عالي			ماجستير			دكتوراه			المجموع	
	مجموع	اناث	ذكور	مجموع	اناث	ذكور	مجموع	اناث	ذكور	مجموع	اناث
الزراعة	0	0	0	11	3	8	0	0	0	11	3
التربية	0	0	0	18	7	11	0	0	0	18	7
العلوم	0	0	0	3	2	1	0	0	0	3	2
المجموع الكلي	0	0	0	32	12	20	0	0	0	32	12

عدد الطلبة العراقيين المتخرجين من الدراسات العليا في جامعة المثنى موزعين حسب الكلية والقسم والاختصاص والشهادة والجنس للعام الدراسي 2014 / 2015

جدول (103)

الكلية	القسم(الفرع)	الاختصاص	دبلوم عالي			ماجستير			دكتوراه			المجموع	
			مجموع	اناث	ذكور	مجموع	اناث	ذكور	مجموع	اناث	ذكور	مجموع	اناث
الزراعة	البيستنة	انتاج خضر	0	0	0	0	0	0	0	0	0	0	0
		التربة والموارد المائية	0	0	0	0	0	0	0	0	0	0	0
		تربية ومياه	0	0	0	3	0	3	0	0	3	0	3
		علوم المحاصيل الزراعية	0	0	0	1	1	2	0	0	1	1	2
		وقاية	0	0	0	2	2	4	0	0	2	2	4
	الانتاج النباتي	بيستنة نباتات طبية	0	0	0	2	0	2	0	0	2	0	2
		مجموع القسم	0	0	0	8	3	11	0	0	8	3	11
		مجموع الكلية	0	0	0	8	3	11	0	0	8	3	11
		التاريخ	0	0	0	6	1	7	0	0	6	1	7
		التاريخ الحديث والمعاصر	0	0	0	5	2	7	0	0	5	2	7
التربية للعلوم الانسانية	اللغة العربية	0	0	0	0	0	0	0	0	0	0	0	
	اللغة العربية	0	0	0	4	4	4	0	0	4	4	4	
	الادب العربي	0	0	0	5	6	11	0	0	5	6	11	
	مجموع القسم	0	0	0	11	6	17	0	0	11	6	17	
	مجموع الكلية	0	0	0	11	6	17	0	0	11	6	17	
العلوم	علوم الحياة	0	0	0	1	1	2	0	0	1	1	2	
	الاحياء المجهرية	0	0	0	0	0	0	0	0	0	0	0	
	علم الحيوان	0	0	0	1	1	1	0	0	1	1	1	
	مجموع القسم	0	0	0	2	2	3	0	0	2	2	3	
	مجموع الكلية	0	0	0	2	2	3	0	0	2	2	3	
المجموع الكلي				32	12	44	0	0	32	12	44		

الجامعة التقنية في المنطقة الوسطى

عدد الطلبة العراقيين المتخرجين من الدراسات العليا في الجامعة التقنية في المنطقة الوسطى موزعين حسب الكلية والجنس والشهادة للعام الدراسي 2015/2014

جدول (104)

الكلية	دبلوم عالي			ماجستير			دكتوراه			المجموع	
	مجموع	اناث	ذكور	مجموع	اناث	ذكور	مجموع	اناث	ذكور	مجموع	اناث
التقنية الهندسية/ بغداد	0	0	0	25	6	19	0	0	0	25	6
التقنية الطبية والصحية	0	0	0	13	9	4	2	1	1	15	10
التقنيات الكهربائية والإلكترونية	3	1	2	1	0	1	0	0	0	4	1
التقنية الإدارية بغداد	3	2	1	13	8	5	0	0	0	16	10
المجموع الكلي	6	3	3	52	23	29	2	1	1	60	27

عدد الطلبة العراقيين المتخرجين من الدراسات العليا في الجامعة التقنية في المنطقة الوسطى موزعين حسب الكلية والقسم والاختصاص والشهادة والجنس للعام الدراسي 2014/2015

جدول (105)

الكلية	القسم (الفرع)	الاختصاص	دبلوم عالي			ماجستير			دكتوراه			المجموع		
			مجموع	اناث	ذكور	مجموع	اناث	ذكور	مجموع	اناث	ذكور	مجموع	اناث	
التقنية الهندسية/ بغداد	هندسة تقنيات المواد	هندسة تقنيات المواد	0	0	0	3	4	7	0	0	0	3	4	7
	هندسة تقنيات التبريد والتكييف	هندسة تقنيات التبريد والتكييف	0	0	0	7	1	8	0	0	0	7	1	8
	هندسة القوالب والعدد	هندسة القوالب والعدد	0	0	0	5	1	6	0	0	0	5	1	6
	اللحام	اللحام	0	0	0	4	0	4	0	0	0	4	0	4
	مجموع الكلية	مجموع الكلية	0	0	0	19	6	25	0	0	0	19	6	25
التقنية الطبية والصحية	صحة المجتمع	صحة المجتمع	0	0	0	3	4	7	0	0	0	3	4	7
	التحليلات المرضية	التحليلات المرضية	0	0	0	1	5	6	2	1	1	2	6	8
	مجموع الكلية	مجموع الكلية	0	0	0	4	9	13	2	1	1	5	10	15
التقنيات الكهربائية والالكترونية	هندسة القدرة الكهربائية	تقنيات هندسة القدرة الكهربائية	0	0	0	0	0	0	0	0	0	0	0	0
	هندسة الحاسوب	تقنيات هندسة الحاسوب	2	1	3	1	0	1	0	0	0	3	1	4
	مجموع الكلية	مجموع الكلية	2	1	3	1	0	1	0	0	0	3	1	4
التقنية الادارية بغداد	تقنيات ادارة العمليات	تقنيات ادارة العمليات	0	0	0	0	4	4	0	0	0	0	4	4
	التقنيات المالية والمصرفية	التقنيات المالية والمصرفية	1	2	3	5	4	9	0	0	0	6	6	12
	مجموع الكلية	مجموع الكلية	1	2	3	5	8	13	0	0	0	6	10	16
المجموع الكلي	المجموع الكلي	3	6	9	29	23	52	2	1	1	33	27	60	

الجامعة التقنية في منطقة الفرات الأوسط

عدد الطلبة العراقيين المتخرجين من الدراسات العليا في جامعة الفرات الاوسط التقنية موزعين حسب الكلية والجنس والشهادة للعام الدراسي 2015/2014

جدول (106)

الكلية	دبلوم عالي			ماجستير			دكتوراه			المجموع	
	مجموع	اناث	ذكور	مجموع	اناث	ذكور	مجموع	اناث	ذكور	مجموع	اناث
التقنية المسيب	0	0	0	0	0	0	0	0	0	11	5
المجموع الكلي	0	0	0	0	0	0	0	0	0	11	5

عدد الطلبة العراقيين المتخرجين من الدراسات العليا في جامعة الفرات الاوسط التقنية موزعين حسب الكلية والقسم والاختصاص والشهادة والجنس للعام الدراسي 2014/2015

جدول (107)

الكلية	القسم (الفرع)	الاختصاص	دبلوم عالي			ماجستير			دكتوراه			المجموع	
			مجموع	اناث	ذكور	مجموع	اناث	ذكور	مجموع	اناث	ذكور	مجموع	اناث
التقنية المسيب	الانتاج النباتي	مقاومة احيائية	0	0	0	2	3	5	0	0	0	3	5
		اكثر وتحسين النبات	0	0	0	1	4	5	0	0	0	4	5
	مجموع القسم	0	0	0	3	7	10	0	0	0	7	10	
	الانتاج الحيواني	اكثر وتحسين الحيوان	0	0	0	2	4	6	0	0	0	4	6
	مجموع الكلية	0	0	0	5	11	16	0	0	0	11	16	
المجموع الكلي			0	0	0	5	11	16	0	0	11	16	